

PODER EJECUTIVO

RÍO GALLEGOS, 22 DIC. 2021

VISTO:

La Ley sancionada por la Honorable Cámara de Diputados en Sesión Ordinaria de fecha 20 de diciembre de 2021; y

CONSIDERANDO:

Que mediante la citada ley, se **FIJA** los gastos corrientes, de capital y aplicaciones financieras del Presupuesto General de la Administración Pública Provincial para el Ejercicio 2022, y sus Planillas Anexas que forman parte integrante de la presente;

Que de acuerdo a las atribuciones conferidas por los Artículos 106 y 119 de la Constitución Provincial, corresponde a este Poder Ejecutivo proceder a su promulgación;

Por ello y atento a la Nota SLYT-GOB-N° 1510/21, emitida por la Secretaría Legal y Técnica de la Gobernación;


LA GOBERNADORA DE LA PROVINCIA


DECRETA:


Artículo 1°.- PROMÚLGASE, bajo el N° 3770 la Ley sancionada por la Honorable Cámara de Diputados en Sesión Ordinaria de fecha 20 de diciembre del año 2021, por la cual se **FIJA** los gastos corrientes, de capital y aplicaciones financieras del Presupuesto General de la Administración Pública Provincial para el Ejercicio 2022, y sus Planillas Anexas que forman parte integrante de la presente.-

Artículo 2°.- El presente Decreto será refrendado por el señor Ministro Secretario en el Departamento de Economía, Finanzas e Infraestructura.-

Artículo 3°.- Cúmplase, Comuníquese, Publíquese, dése al Boletín Oficial y, cumplido, ARCHIVÉSE.-


Lic. **IGNACIO PERINCIOLI**
Ministro de Economía, Finanzas e Infraestructura




Dra. **ALICIA M. KIRCHNER**
Gobernadora

DECRETO

N°

1644

/21.-

*El Poder Legislativo de la Provincia de Santa Cruz
Sanciona con Fuerza de
LEY*

**PRESUPUESTO GENERAL DE LA ADMINISTRACIÓN PÚBLICA PROVINCIAL
PARA EL AÑO 2022**

Artículo 1.- FÍJASE en la suma de **PESOS CIENTO NOVENTA Y NUEVE MIL OCHOCIENTOS OCHENTA Y SIETE MILLONES TRESCIENTOS CINCUENTA Y OCHO MIL SETECIENTOS ONCE (\$ 199.887.358.711)** el total de los gastos corrientes y de capital del Presupuesto General de la Administración Pública Provincial para el Ejercicio 2022, con destino a las finalidades que se indican a continuación, y analíticamente en las Planillas N° 1, 2, 3, 4, 5, 6.A, 6.B, 7, 8, 8.A, 8.B y 8.C, que forman parte integrante de la presente.

FINALIDAD	GASTOS CORRIENTES	GASTOS DE CAPITAL	TOTAL
Administración Gubernamental	35.934.113.581	3.893.949.598	39.828.063.179
Servicios de Seguridad	14.782.823.751	1.223.380.615	16.006.204.366
Servicios Sociales	115.378.893.561	8.939.846.426	124.318.739.987
Servicios Económicos	11.330.594.121	6.762.857.003	18.093.451.124
Deuda Pública	1.640.900.055		1.640.900.055
TOTAL	179.067.325.069	20.820.033.642	199.887.358.711

CÁLCULO DE RECURSOS DE LA ADMINISTRACIÓN PROVINCIAL

Artículo 2.- ESTÍMASE en la suma de **PESOS DOSCIENTOS DOS MIL TRESCIENTOS SETENTA Y UN MILLONES SEISCIENTOS NOVENTA Y DOS MIL QUINIENTOS VEINTINUEVE (\$ 202.371.692.529)** el cálculo de Recursos Corrientes y de capital de la Administración Pública Provincial de acuerdo con el resumen que se indica a continuación y el detalle que figura en las Planillas Anexas N° 11, 12 y 13 que forman parte integrante de la presente.-

NIVEL INSTITUCIONAL	RECURSOS CORRIENTES	RECURSOS DE CAPITAL	TOTAL
Administración Central	147.231.712.138	1.289.956.422	148.521.668.560
Organismos Descentralizados	4.622.139.887	7.241.012.401	11.863.152.288
Instituciones de la Seguridad Social	41.986.871.681		41.986.871.681
TOTAL	193.840.723.706	8.530.968.823	202.371.692.529

*El Poder Legislativo de la Provincia de Santa Cruz
Sanciona con Fuerza de
LEY*

III...2.-

EROGACIONES FIGURATIVAS

Artículo 3.- FÍJASE en la suma de **PESOS DIEZ MIL SEISCIENTOS SETENTA Y SIETE MILLONES TRESCIENTOS SETENTA Y CUATRO MIL CUATROCIENTOS TREINTA Y SEIS (\$10.677.374.436)** los importes correspondientes a los Gastos Figurativos para transacciones corrientes y de capital de la Administración Pública Provincial, quedando en consecuencia establecido el financiamiento por Contribuciones Figurativas de la Administración Pública Provincial en la misma suma, según el detalle que figura en las Planillas Anexas N° 9 y 10 que forman parte integrante de la presente.-

BALANCE FINANCIERO

Artículo 4.- Como consecuencia de lo establecido en los Artículos 1, 2 y 3, el resultado financiero superavitario queda estimado en la suma de **PESOS DOS MIL CUATROCIENTOS OCHENTA Y CUATRO MILLONES TRESCIENTOS TREINTA Y TRES MIL OCHOCIENTOS DIECIOCHO (\$2.484.333.818)**. Asimismo, se indican a continuación las Fuentes de Financiamiento y las Aplicaciones Financieras que se detallan en las Planillas N° 15 y 16 anexas a la presente.-

FUENTES DE FINANCIAMIENTO	5.889.156.323
- Disminución de Inversión Financiera	629.601.622
- Endeudamiento Público e Incremento de Otros pasivos	5.259.554.701
APLICACIONES FINANCIERAS	8.373.490.141
- Amortización de Deudas y Disminución de Otros Pasivos	7.809.893.070
- Incrementos de otros activos financieros	563.597.071

Fijase en la suma de **PESOS MIL QUINIENTOS DIECISÉIS MILLONES SEISCIENTOS SETENTA Y CINCO MIL OCHOCIENTOS CINCUENTA Y TRES (\$ 1.516.675.853)** el importe correspondiente a Gastos Figurativos para Aplicaciones Financieras de la Administración Pública Provincial, quedando en consecuencia establecido el Financiamiento por Contribuciones Figurativas para Aplicaciones Financieras de la Administración Pública Provincial en la misma suma.

Contribuciones Figurativas para financiar \$ 1.516.675.853
Aplicaciones Financieras

Gastos figurativos Figurativas para Aplicaciones Financieras \$ 1.516.675.853

Estímase el esquema CUENTA-AHORRO- INVERSIÓN de acuerdo a la planilla N° 17 la cual forma parte integrante de la presente.-

...///

*El Poder Legislativo de la Provincia de Santa Cruz
Sanciona con Fuerza de
LEY*

///...3.-

PLANTA PERMANENTE Y PERSONAL TEMPORARIO

Artículo 5.- FÍJASE en **TREINTA Y SEIS MIL CUATROCIENTOS SETENTA Y CINCO (36.475)** el número de cargos ocupados de la Planta de Personal Permanente, de acuerdo al detalle expuesto en la Planilla Anexa N° 14.A. la cual forma parte integrante de la presente. Dichas cantidades de cargos, constituyen los efectivamente ocupados, los cuales poseen financiamiento en la presente ley.-

Artículo 6.- FÍJASE en **MIL OCHOCIENTOS CUARENTA Y SIETE (1.847)**, el número de cargos de la Planta de Personal Contratado y Transitorio, de acuerdo al detalle expuesto en la Planilla Anexa N° 14.B, éstos constituyen el límite máximo a atender dentro de la Administración Pública Provincial.-

Artículo 7.- FACÚLTASE al Poder Ejecutivo Provincial, mediante decisión fundada y con la previa intervención de la Secretaría de Estado de Hacienda y Crédito Público del Ministerio de Economía, Finanzas e Infraestructura, a incrementar la cantidad de cargos y horas de cátedra detallados en las planillas N° 14.A y 14.B, en el marco de las necesidades de dotaciones que surjan de la aprobación de las estructuras organizativas de las Jurisdicciones y Entidades de la Administración Pública Provincial.-

Artículo 8.- FACÚLTASE al Poder Ejecutivo Provincial a reestructurar la Planta de Personal Permanente de la Administración Pública al solo efecto de incorporar exclusivamente a la misma a los agentes Contratados y Transitorios cuando se trate únicamente de concretar los pases a planta permanente, lo que importará automáticamente una disminución en la Planta de agentes Contratados y Transitorios, según corresponda y de acuerdo a las planillas N° 14.A, 14.B, 14.C y 14.D. Todo ello sin variar de manera alguna el número total de la Planta de Personal de la Administración Pública Provincial. No podrán modificarse los totales de la planta de personal, pudiendo transferirse cargos si se observa esta limitación, exceptuando al Consejo Provincial de Educación, al Ministerio de Salud y Ambiente, al Ministerio de Desarrollo Social, las Fuerzas de Seguridad Pública y lo dispuesto por el Artículo 7.-

INSTITUTOS, EMPRESAS Y SOCIEDADES DEL ESTADO

Artículo 9.- FÍJASE para el año 2022 en las sumas que para cada caso se indican los Presupuestos Operativos de Erogaciones de los entes que se exponen en la Planilla Anexa N° 18, estimándose en iguales sumas los ingresos destinados a atenderlas. El Poder Ejecutivo Provincial podrá disponer las reestructuraciones y modificaciones que considere necesarias a los Presupuestos que se aprueban en el presente.-

Artículo 10.- FACÚLTASE al Ministerio de Economía, Finanzas e Infraestructura a realizar aportes del Tesoro Provincial con destino a financiar los déficits operativos de Institutos, Empresas y Sociedades del Estado según Planilla N° 18 anexa a la presente.

DISTRIBUCIÓN ANALÍTICA

Artículo 11.-El Poder Ejecutivo Provincial, realizará la distribución analítica de los
...///

*El Poder Legislativo de la Provincia de Santa Cruz
Sanciona con Fuerza de
LEY*

///...4.-

créditos de la presente como mínimo a nivel de las partidas limitativas que se establezcan en la citada decisión y en las aperturas programáticas o categorías equivalentes que estime pertinentes. Asimismo, en dicho acto el Poder Ejecutivo Provincial podrá delegar la decisión de efectuar modificaciones presupuestarias compensadas entre los créditos asignados dispuesto por el Artículo 15.

El régimen de modificaciones será aplicable cuando sea necesario modificar créditos al nivel de agregación que define la distribución analítica, aunque la ejecución deba realizarse respetando el máximo nivel de desagregación que contemple el manual de clasificaciones presupuestarias aprobado.-

Artículo 12.- FACÚLTASE al Tribunal Superior de Justicia a distribuir los créditos autorizados para el Poder Judicial, conforme al Manual de Clasificaciones Presupuestarias vigente.-

Artículo 13.- FACÚLTASE al Presidente de la Honorable Cámara de Diputados a distribuir los créditos autorizados para el Poder Legislativo, conforme al Manual de Clasificaciones Presupuestarias vigente.-

MODIFICACIONES Y FACULTADES

Artículo 14.-FACÚLTASE al Poder Ejecutivo Provincial a ampliar el Presupuesto General de Gastos y Calculo de Recursos que conforman esta ley, cuando existieren nuevos o mayores recursos a los previstos en la presente, y cuando existieran fondos provistos por el Estado Nacional para la ejecución de gastos resultantes de convenios celebrados con la Provincia y/o por disposiciones Nacionales. Los actos administrativos que se dicten en el marco de las disposiciones del presente artículo deberán ser comunicados a la Honorable Cámara de Diputados.-

Artículo 15.-FACÚLTASE al Poder Ejecutivo Provincial a efectuar modificaciones presupuestarias compensadas entre los créditos asignados en la presente, sin alterar el equilibrio presupuestario. Las modificaciones que se autoricen deberán tender a mantener los totales que por finalidades del gasto se fijen en la presente.-

Artículo 16.-FACÚLTASE al Tribunal Superior de Justicia y a la Honorable Cámara de Diputados, a efectuar modificaciones presupuestarias compensadas entre los créditos asignados, sin alterar el equilibrio presupuestario, las cuales deberán ser comunicadas al Poder Ejecutivo Provincial. Las modificaciones que se autoricen deberán tender a mantener los totales que por finalidades del gasto se fijen en la presente.-

Artículo 17.-FACÚLTASE a la Secretaría de Estado de Hacienda y Crédito Público, dependiente del Ministerio de Economía, Finanzas e Infraestructura, a disponer en forma coordinada, mediante acto administrativo debidamente fundado, de los créditos excedentes al 15 de diciembre de 2022 de las distintas Jurisdicciones y entidades que componen la Administración Pública Provincial.-

NORMAS SOBRE GASTOS

Artículo 18.-Las Jurisdicciones y las Entidades de la Administración Pública Provincial no podrán proponer o dictar normas ni aprobar convenios que originen

...///

*El Poder Legislativo de la Provincia de Santa Cruz
Sanciona con Fuerza de
LEY*

///...5.-

gastos que superen los límites fijados en el Artículo 1 de la presente, sin especificar previamente el gasto que disminuirá o el recurso con el cual será afrontado.-

Artículo 19.-APRUÉBASE el Plan de Obras Públicas según Planilla N° 19 Anexa a la presente, cuya ejecución será dispuesta por los organismos con competencia en la materia, conforme los créditos presupuestarios asignados y/o las disponibilidades de recursos o fuentes financieras que se obtengan para ejecutarlas durante el Ejercicio 2022.-

EJECUCIÓN DEL PRESUPUESTO

Artículo 20.-El Poder Ejecutivo Provincial a través del Ministerio de Economía, Finanzas e Infraestructura, programará la ejecución del presupuesto durante el ejercicio, estableciendo cuotas o porcentajes para el compromiso, el mandado a pagar y el pago de obligaciones a cancelar por el Tesoro Provincial.-

Artículo 21.- FACÚLTASE al Ministerio de Economía, Finanzas e Infraestructura a solicitar a las Jurisdicciones y Entidades la ejecución mensual del presupuesto y toda documentación e información que entienda necesaria a fin de dar cumplimiento al correcto registro de las operaciones, estipulado en la Ley 760 de Contabilidad.-

Artículo 22.-Los créditos asignados a la Partida Principal Personal no podrán transferirse a ningún otro destino, cualquiera fuese su fuente de financiamiento. Exceptuase de lo anterior a los ahorros que pudiesen surgir como consecuencia de medidas de racionalización administrativa vigentes o que se dicten durante el Ejercicio 2022 y/o cuando deban reestructurarse partidas asimilables a la misma.-

NORMAS SOBRE RECURSOS

Artículo 23.-AUTORIZÁSE al Ministerio de Economía, Finanzas e Infraestructura a establecer la libre disponibilidad e incorporar al Presupuesto General, los remanentes de los fondos recaudados y no invertidos al 31 de diciembre de 2021, correspondientes a recursos con afectación específica dispuesta por leyes especiales, a los efectos de posibilitar una eficiente utilización de los recursos. La incorporación de los recursos se podrá realizar una vez determinados los remanentes reales al cierre del Ejercicio Financiero 2021.

Asimismo, exclúyase de lo dispuesto en el primer párrafo del presente artículo a los recursos declarados intangibles por leyes provinciales, los fondos nacionales con destino específico, y los pertenecientes al Poder Judicial y al Poder Legislativo.

Serán considerados, recursos afectados, a los efectos del presente artículo, aquellos que por leyes especiales financien instituciones, programas y actividades específicas de la Administración Central Provincial. Incluye los provenientes de regímenes nacionales de coparticipación de impuestos con destino específicos según la norma legal nacional.-

Artículo 24.-FACÚLTASE al Ministerio de Economía, Finanzas e Infraestructura

...///

*El Poder Legislativo de la Provincia de Santa Cruz
Sanciona con Fuerza de
LEY*

///...6.-

a solicitar a las jurisdicciones de la Administración Central e Instituciones Financieras la transferencia y acreditación a rentas generales del Tesoro Provincial de los fondos remanentes mencionados en el Artículo 23.-

Artículo 25.-FACÚLTASE al Ministerio de Economía, Finanzas e Infraestructura a disponer la devolución a la Tesorería General de la Provincia, de las sumas acreditadas en las cuentas de las jurisdicciones y entidades de la Administración Provincial, cuando estas se mantengan sin utilización por un período no justificado. Las Instituciones Financieras en las que se encuentran depositados los fondos deberán dar cumplimiento a las transferencias que ordene el órgano referido.-

Artículo 26.-FACÚLTASE al Poder Ejecutivo Provincial a través del Ministerio de Economía, Finanzas e Infraestructura, a solicitar a las entidades financieras que funcionan y/o cuyo funcionamiento se autorice en el futuro en el ámbito de la provincia de Santa Cruz, detalle de inversiones financieras, movimientos y saldos de todas las cuentas y productos en los que operen los organismos, empresas y entes de la administración pública provincial, en los plazos y en la forma que la máxima autoridad del Ministerio lo establezca.-

Artículo 27.-FACÚLTASE al Poder Ejecutivo Provincial, a componer el saldo de la Cuenta Única del Tesoro, con fondos provenientes de la Administración Central, Organismos Descentralizados, Entidades Autárquicas, Empresas del Estado, adelantos de regalías, utilidades y/o coparticipación, cuando fundadas razones así lo ameriten.-

Artículo 28.- DÉJASE establecido que las Jurisdicciones Obligaciones a cargo del Tesoro y Servicios de la Deuda quedan bajo la administración del Ministerio de Economía, Finanzas e Infraestructura, el cual gestionará, tramitará y ejecutará los créditos previstos en la presente.-

OPERACIONES DE CRÉDITO PÚBLICO

Artículo 29.-FACÚLTASE al Poder Ejecutivo Provincial a concretar operaciones de crédito público en el marco de la Ley 3479 y su modificatoria Ley 3695 a fin de asegurar el financiamiento de las partidas de gastos y el cumplimiento de los servicios de la deuda contemplados en la presente. En caso de no concretarse las operaciones de crédito público suficientes para financiar los gastos, facultase al Poder Ejecutivo Provincial a sustituir fuentes financieras y/o disponer la readecuación de los créditos presupuestarios, con el objeto de asegurar el pago de los servicios de la deuda y mantener el equilibrio presupuestario.

El Poder Ejecutivo Provincial a través del Ministerio de Economía, Finanzas e Infraestructura deberá informar a la Honorable Cámara de Diputados el detalle de las operaciones de Crédito Público concretadas para el financiamiento del Presupuesto General.-

Artículo 30.-EXÍMASE de todo impuesto y tasa provincial (creado o a crearse) a las operaciones de crédito público que se realicen en virtud de la autorización dispuesta en artículo anterior.-

...///

*El Poder Legislativo de la Provincia de Santa Cruz
Sanciona con Fuerza de
LEY*

///...7.-

Artículo 31.-FACÚLTASE a la Tesorería General de la Provincia a colocar en inversiones financieras los saldos disponibles de la Cuenta Única, a fin de garantizar la eficiencia en la utilización de los recursos financieros. El producido de dichas colocaciones será de libre disponibilidad a los efectos presupuestarios. En tal caso no regirá la excepción establecida en el último párrafo del Artículo 3 de la Ley 3280.-

RELACIONES CON MUNICIPALIDADES Y COMISIONES DE FOMENTO

Artículo 32.-FACÚLTASE al Poder Ejecutivo Provincial para que, a través del Ministerio de Economía, Finanzas e Infraestructura, asista financieramente a las Municipalidades y Comisiones de Fomento, mediante Aportes del Tesoro Provincial con destino a financiar desequilibrios financieros, cuando medien fundadas razones, y sea acreditada ante la Secretaría de Estado de Hacienda y Crédito Público, la imposibilidad de hacer frente a tales erogaciones con otra fuente de financiamiento. La Secretaría de Hacienda y Crédito Público establecerá la información requerida y la operatoria para su otorgamiento.-

**PRESUPUESTO DE GASTOS Y RECURSOS
DE LA ADMINISTRACIÓN CENTRAL**

Artículo 33.-DETÁLLASE en la Planilla Anexa N° 20 los importes de gastos y recursos determinados para la Administración Central de acuerdo a los Artículos 1, 2, 3 y 4 de la presente.-

**PRESUPUESTO DE RECURSOS Y GASTOS DE ORGANISMOS
DESCENTRALIZADOS E INSTITUCIONES DE LA SEGURIDAD SOCIAL**

Artículo 34.-DETÁLLASE en la Planilla Anexa N° 21 los importes de gastos y recursos determinados para los Organismos Descentralizados e Instituciones de la Seguridad Social de acuerdo a los Artículos 1, 2, 3 y 4 de la presente.-

Artículo 35.-FACÚLTASE al Ministerio de Economía, Finanzas e Infraestructura a realizar aportes del Tesoro Provincial con destino a financiar los déficits de la Caja de Previsión Social y la Caja de Servicios Sociales según Planillas Anexas N° 22 y 23 que forman parte integrante de la presente.-

OTRAS DISPOSICIONES

Artículo 36.-La Ley de Presupuesto prevalece sobre toda otra ley que disponga o autorice gastos. Toda ley que disponga o autorice gastos para el Ejercicio 2022 no será aplicada hasta tanto no sea modificada la ley de Presupuesto de la Administración Provincial, para incluir en ella, los créditos necesarios para su atención.-

Artículo 37.-En resguardo de la debida autarquía financiera del Poder Judicial y el Poder Legislativo y en observancia de los principios establecidos en la Constitución Provincial, el Poder Ejecutivo Provincial transferirá mensualmente a

...///

*El Poder Legislativo de la Provincia de Santa Cruz
Sanciona con Fuerza de
LEY*

///...8.-

la Honorable Cámara de Diputados y al Poder Judicial, los montos necesarios para garantizar el financiamiento de los gastos corrientes conforme a su ejecución presupuestaria. En el caso de las erogaciones de capital, las transferencias se evaluarán conforme la disponibilidad financiera del sector público provincial.-


Artículo 38.- Los pronunciamientos judiciales que condenen o hayan condenado a la Provincia al pago de una suma de dinero o, cuando sin hacerlo, su cumplimiento se resuelva en el pago de una suma de dinero, serán satisfechos dentro de las autorizaciones para efectuar gastos contenidos en el Presupuesto aprobado por la presente según lo establecido por la Ley 3109.-


Artículo 39.-AUTORIZÁSE al Poder Ejecutivo Provincial a adherir a las disposiciones nacionales que se establezcan en el marco de la Ley Nacional 25917, Régimen Federal de Responsabilidad Fiscal y sus modificaciones.-

Artículo 40.-INVÍTASE a los Municipios, a adherir al Régimen Federal de Responsabilidad Fiscal y Buenas Prácticas de Gobierno Ley Nacional 25917 y su modificatoria Ley Nacional 27428, a la cual adhiriera la Provincia mediante Leyes 2733 y 3587.-

Artículo 41.- COMUNÍQUESE al Poder Ejecutivo Provincial, dése al Boletín Oficial y cumplido, **ARCHIVÉSE.** -

**DADA EN SALA DE SESIONES: RÍO GALLEGOS: 20 de diciembre de 2021.-
CON LA APLICACIÓN DE PLATAFORMAS DE TECNOLOGÍA DE LA
INFORMACIÓN Y COMUNICACIÓN DIGITAL Y VIRTUAL.**


Pablo Enrique NOGUERA
SECRETARIO GENERAL
Honorable Cámara de Diputados
Provincia de Santa Cruz


Cr. Eugenio Salvador QUIROGA
PRESIDENTE
Honorable Cámara de Diputados
Provincia de Santa Cruz

PRESUPUESTO 2022

PLANILLA 1
Anexa al Art. 1

COMPOSICION DEL GASTO POR FINALIDAD-FUNCION Y POR CARÁCTER ECONÓMICO
(en pesos)

CARÁCTER ECONÓMICO		1 - Gastos corrientes					2 - Gastos de capital				TOTAL GENERAL		
		3 - Gastos de consumo			3 - Intereses y otras Rentas de la propiedad	7 - Transferencias corrientes	Total	1 - Inversión real directa				Total	
		Remuneraciones	Bienes y Servicios	TOTAL				1 - Formación bruta de capital fijo	2 - Transferencias de capital	3 - Inversión financiera			
FINALIDAD FUNCION													
Administración gubernamental	Legislativa	1.853.204.596	143.101.488	2.014.393.994		17.558.000	2.019.861.994	63.746.900			63.746.900	2.083.608.894	
	Judicial	6.392.757.598	252.214.283	6.644.971.882			6.644.971.882	86.673.221			86.673.221	6.731.644.103	
	Dirección superior Ejecutiva	2.513.401.180	1.043.852.620	5.557.253.800		334.944.297	5.891.298.097	2.588.754.300	28.973.200		2.538.727.858	8.430.025.703	
	Relaciones Interiores			0		20.251.237.548	20.251.237.548	48.878.730		1.002.058.000	1.042.734.730	21.293.972.278	
	Administración Fiscal	470.073.024	39.164.796	509.237.820			509.237.820	2.722.141			2.722.141	511.959.961	
	Control de la gestión pública	546.833.777	79.672.663	617.506.440			617.506.440	158.345.000			158.345.000	775.851.440	
Servicios de seguridad	Seguridad Interior	12.229.532.954	1.263.519.314	13.493.052.268			13.493.052.268	1.192.627.815			1.192.627.815	14.685.679.883	
	Sistema penal	1.121.434.267	168.337.216	1.289.771.483			1.289.771.483	70.753.000			70.753.000	1.360.524.483	
Servicios sociales	Salud	17.448.748.841	29.174.382.692	37.623.142.333		306.091.495	37.923.233.828	1.873.851.648	718.800	10.319.843	1.884.880.052	39.808.123.830	
	Promoción y asistencia social	2.088.341.629	667.172.639	2.754.114.262		38.998.309.306	41.682.419.568	217.216.197	634.020.543		851.236.740	42.513.656.308	
	Educación y cultura	28.284.101.887	2.348.399.011	30.632.499.598		4.893.474.113	34.743.985.711	1.087.439.665			1.087.439.665	35.831.385.798	
	Trabajo	236.145.476	115.511.595	351.657.071		154.479.534	506.136.605	25.000.000			25.000.000	531.136.625	
	Vivienda y urbanismo	452.628.528	80.909.300	543.137.828			543.137.828	2.452.269.355	1.913.803.629		4.366.072.984	4.910.010.813	
	Agua potable y alcantarillado						0	202.418.142			202.418.142	202.418.142	
Servicios económicos	Otros servicios urbanos						0	822.013.453			822.013.453	822.013.453	
	Energía, combustibles y minería	396.818.999	127.581.561	524.380.060		7.714.988.918	8.239.369.078	78.112.448			78.112.448	8.317.473.427	
	Comunicaciones			0		331.000.000	331.000.000					331.000.000	
	Transporte	1.614.131.747	352.832.182	1.967.063.929		143.846.000	2.110.703.929	6.330.412.640			6.330.412.640	8.441.116.569	
	Industria	67.482.297	101.240.387	168.722.684			168.722.684	23.827.000			23.827.000	192.549.684	
	Comercio, turismo y otros servicios	77.238.792	138.444.119	216.674.502		21.413.860	238.087.902	288.654.914	3.325.000	4.000.000	273.979.914	512.067.816	
	Ecología y medio ambiente	108.992.428	1.077.300	110.069.728			110.069.728				0	110.069.728	
	Agricultura	5.400.000	127.248.900	132.648.900			132.648.900	56.525.000			56.525.000	189.173.900	
Deuda pública					1.640.900.055	1,640,900,055					1,640,900,055		
TOTALES GENERALES		75.911.259.432	29.244.943.351	105.156.202.783		1.640.900.055	72.379.222.231	179.067.325.069	17.222.016.761	2.581.841.278	1.618.375.603	20.826.833.842	189.887.358.711

LEY N° 3770

ADMINISTRACIÓN PÚBLICA PROVINCIAL COMPOSICIÓN DEL GASTO POR FINALIDAD-FUNCIÓN Y POR CARÁCTER INSTITUCIONAL
(en pesos)

FINALIDAD-FUNCIÓN	CARÁCTER INSTITUCIONAL			Total general
	Administración Central	Organismos Descentralizados	Instituciones de la Seguridad Social	
Administración gubernamental	39.042.853.554	785.209.625	0	39.828.063.179
Administración Fiscal		511.959.961		511.959.961
Control de la gestión pública	656.851.440	120.000.000		776.851.440
Dirección superior Ejecutiva	8.317.454.769	112.570.934		8.430.025.703
Judicial	6.731.644.903			6.731.644.903
Legislativa	2.083.608.894			2.083.608.894
Relaciones interiores	21.253.293.548	40.678.730		21.293.972.278
Servicios de seguridad	15.938.913.985	67.290.381	0	16.006.204.366
Seguridad interior	14.578.389.502	67.290.381		14.645.679.883
Sistema penal	1.360.524.483			1.360.524.483
Servicios sociales	68.759.832.410	7.359.040.820	48.199.866.757	124.318.739.987
Agua potable y alcantarillado		202.419.142		202.419.142
Educación y cultura	34.780.038.861	1.051.346.905		35.831.385.766
Otros servicios urbanos		522.013.453		522.013.453
Promoción y asistencia social	8.410.972.210	42.845.961	34.059.832.137	42.513.850.308
Salud	25.037.684.714	630.404.546	14.140.034.620	39.808.123.880
Trabajo	531.136.625			531.136.625
Vivienda y urbanismo		4.910.010.813		4.910.010.813
Servicios económicos	9.813.931.826	3.294.136.839		13.108.068.664
Administración de los Servicios Económicos	189.173.900			189.173.900
Agricultura	494.870.609	17.197.207		512.067.816
Comercio, turismo y otros servicios	331.000.000			331.000.000
Comunicaciones	7.804.240.743	513.232.684		8.317.473.427
Energía, combustibles y minería	192.549.684			192.549.684
Industria	249.804.425	8.191.312.144		8.441.116.569
Transporte	110.069.728			110.069.728
Deuda pública	1.640.900.055			1.640.900.055
Servicios de la deuda pública -intereses y gastos	1.640.900.055			1.640.900.055
Total Gastos Corrientes y de capital	134.754.209.093	16.933.282.861	48.199.866.757	199.887.358.711

PRESUPUESTO 2022

Planilla Nº 3
Anexa al Art. 1º

ADMINISTRACION PUBLICA PROVINCIAL
COMPOSICION DEL GASTO POR FINALIDAD-FUNCION Y POR JURISDICCION
(en pesos)

JURISDICCION	1	2	3	4	5	6	7	8	9	10	12
	Honorable Cámara de Diputados	Poder Judicial de la Prov. de Santa Cruz	Tribunal De Cuentas	Consejo de la Magistratura	Honorable Tribunal Disciplinario	Fiscalía de Estado	Gobernación	Jefatura de Gabinete	Ministerio Secretaría Gral de la Gobernación	Ministerio de Gobierno	Min. Economía Finanzas e Infraestructura
FINALIDAD-FUNCION											
Administración gubernamental	2.083.608.894	6.694.701.527	472.586.132	36.943.376	84.662.792	99.602.516	214.531.260	1.032.650.008	4.121.082.755	1.167.023.851	1.204.946.560
Administración Fiscal											511.959.961
Control de la gestión pública			472.586.132		84.662.792	99.602.516					120.000.000
Dirección superior Ejecutiva							214.531.260	1.032.650.008	4.121.082.755	1.167.023.851	532.307.869
Judicial		6.694.701.527		36.943.376							
Legislativa	2.083.608.894										
Relaciones interiores											40.678.730
Servicios de seguridad	0	0	0	0	0	0	0	0	0	0	67.290.381
Seguridad interior											67.290.381
Sistema Penal											
Servicios sociales	0	0	0	0	0	0	5.419.750	0	18.542.875	0	7.359.040.820
Agua potable y alcantarillado											202.419.142
Educación y cultura											1.051.346.905
Otros servicios urbanos											522.013.453
Promoción y asistencia social											42.845.961
Salud							5.419.750		18.542.875		630.404.546
Trabajo											
Vivienda y urbanismo											4.910.010.813
Servicios económicos	0	0	0	0	0	0	0	0	0	0	7.582.831.280
Agricultura											
Comercio, turismo y otros servicios											17.197.207
Comunicaciones											
Energía, combustibles y minería											
Industria											
Transporte											7.565.634.073
Ecología y medio ambiente											
Deuda pública	0	0	0	0	0	0	0	0	0	0	0
Servicios de la deuda pública -intereses y gastos											
TOTAL JURISDICCION	2.083.608.894	6.694.701.527	472.586.132	36.943.376	84.662.792	99.602.516	219.951.010	1.032.650.008	4.139.625.630	1.167.023.851	16.214.109.041
TOTAL GASTOS CORRIENTES Y DE CAPITAL	2.083.608.894	6.694.701.527	472.586.132	36.943.376	84.662.792	99.602.516	219.951.010	1.032.650.008	4.139.625.630	1.167.023.851	16.214.109.041

LEY N°
3770

PRESUPUESTO 2022

Anexa al Art. 1º (Cont.)

ADMINISTRACION PUBLICA PROVINCIAL
COMPOSICION DEL GASTO POR FINALIDAD-FUNCION Y POR JURISDICCION
(en pesos)

JURISDICCION	13	14	15	16	17	18	19	90	91	Total general
	Consejo Agrario Provincial	Ministerio de la Producción, Com. e Ind.	Ministerio de Desarrollo Social	Ministerio Salud y Ambiente	Min. de Trabajo, Empleo y Seguridad Social	Consejo Provincial de Educación	Ministerio de Seguridad	Servicios de la Deuda	Obligaciones a Cargo del Tesoro	
FINALIDAD-FUNCION										
Administración gubernamental	345.922.419	254.440.104	0	0	0	0	0	0	22.015.360.985	39.828.063.179
Administración Fiscal										511.959.961
Control de la gestión pública										776.851.440
Dirección superior Ejecutiva	345.922.419	254.440.104							762.067.437	8.430.025.703
Judicial										6.731.644.903
Legislativa										2.063.608.894
Relaciones Interiores									21.253.293.548	21.293.972.270
Servicios de seguridad	0	0	0	0	0	0	15.938.913.985	0	0	16.006.204.388
Seguridad interior							14.578.389.502			14.645.679.883
Sistema Penal							1.360.524.483			1.360.524.483
Servicios sociales	0	0	42.470.804.347	39.153.576.709	531.136.625	34.780.038.861	0	0	180.000	124.318.739.987
Agua potable y alcantarillado										202.419.142
Educación y cultura						34.780.038.861				35.831.385.798
Otros servicios urbanos										522.013.453
Promoción y asistencia social			42.470.804.347							42.513.650.308
Salud				39.153.576.709					180.000	39.808.123.890
Trabajo					531.136.625					531.136.625
Vivienda y urbanismo										4.910.010.813
Servicios económicos	189.173.900	2.277.350.025	0	0	0	0	0	0	8.044.095.918	18.093.451.124
Agricultura	189.173.900									189.173.900
Comercio, turismo y otros servicios		494.870.609								512.067.816
Comunicaciones									331.000.000	331.000.000
Energía, combustibles y minería		604.377.509							7.713.095.918	8.317.473.427
Industria		192.549.684								192.549.684
Transporte		875.482.496								8.441.116.589
Ecología y medio ambiente		110.069.728								110.069.728
Deuda pública	0	0	0	0	0	0	0	1.640.900.055	0	1.640.900.055
Servicios de la deuda pública -intereses y gastos								1.640.900.055		1.640.900.055
TOTAL JURISDICCION	535.096.319	2.531.790.130	42.470.804.347	39.153.576.709	531.136.625	34.780.038.861	15.938.913.985	1.640.900.055	30.059.636.903	189.887.358.711
TOTAL GASTOS CORRIENTES Y DE CAPITAL	535.096.319	2.531.790.130	42.470.804.347	39.153.576.709	531.136.625	34.780.038.861	15.938.913.985	1.640.900.055	30.059.636.903	189.887.358.711

LEY Nº 3770

PRESUPUESTO 2022

Planilla N° 4
Anexa al Art. 1°ADMINISTRACION PUBLICA PROVINCIAL
COMPOSICIÓN DEL GASTO POR JURISDICCIÓN Y POR CARÁCTER INSTITUCIONAL

Jurisdicción	Administración Central	Organismos Descentralizados	Instituciones De La Seguridad Social	Total general
Honorable Cámara de Diputados	2.083.608.894			2.083.608.894
Poder Judicial de la Prov. de Santa Cruz	6.694.701.527			6.694.701.527
Tribunal De Cuentas	472.586.132			472.586.132
Consejo de la Magistratura	36.943.376			36.943.376
Honorable Tribunal Disciplinario	84.662.792			84.662.792
Fiscalía de Estado	99.602.516			99.602.516
Gobernación	219.951.010			219.951.010
Jefatura de Gabinete	1.032.650.008			1.032.650.008
Ministerio Secretaria Gral de la Gobernación	4.139.625.630			4.139.625.630
Ministerio de Gobierno	1.167.023.851			1.167.023.851
Min. Economía Finanzas e Infraestructura	419.736.935	15.794.372.106		16.214.109.041
Consejo Agrario Provincial	535.096.319			535.096.319
Ministerio de la Producción, Com. e Ind.	1.392.879.375	1.138.910.755		2.531.790.130
Ministerio de Desarrollo Social	8.410.972.210		34.059.832.137	42.470.804.347
Ministerio Salud y Ambiente	25.013.542.089		14.140.034.620	39.153.576.709
Min. de Trabajo, Empleo y Seguridad Social	531.136.625			531.136.625
Consejo Provincial de Educación	34.780.038.861			34.780.038.861
Ministerio de Seguridad	15.938.913.985			15.938.913.985
Servicios de la Deuda	1.640.900.055			1.640.900.055
Obligaciones a Cargo del Tesoro	30.059.636.903			30.059.636.903
TOTAL GASTOS CORRIENTES Y DE CAPITAL	134.754.209.093	16.933.282.861	48.199.866.757	199.887.358.711

LEY N°
3770

PRESUPUESTO 2022

Planilla N° 5
Anexa al Art. 1°

ADMINISTRACION PUBLICA PROVINCIAL

COMPOSICIÓN DEL GASTO POR NIVEL INSTITUCIONAL Y POR CARÁCTER ECONÓMICO

CARÁCTER ECONÓMICO	1 - Gastos corrientes	2 - Gastos de capital	Total general
CARÁCTER O NIVEL INSTITUCIONAL			
Administración Central	127.665.764.726	7.088.444.367	134.754.209.093
Organismos Descentralizados	3.380.714.388	13.552.568.473	16.933.282.861
Instituciones de la Seguridad Social	48.020.845.955	179.020.802	48.199.866.757
Total general	179.067.325.069	20.820.033.642	199.887.358.711

LEY N°
3770

PRESUPUESTO 2022

Planilla N° 6.A

Anexa al Art. 1°

**ADMINISTRACION PUBLICA PROVINCIAL
COMPOSICIÓN DEL GASTO POR FUENTE DE FINANCIAMIENTO Y NIVEL INSTITUCIONAL**

NIVEL INSTITUCIONAL	Administración Central	Organismos Descentralizados	Instituciones de la Seguridad Social	Total general
FUENTE DE FINANCIAMIENTO				
Tesoro Provincial	117.177.723.882	4.694.595.527		121.872.319.409
Recursos Propios		4.238.144.438	48.199.866.757	52.438.011.195
Recursos con Afectación Específica	8.642.702.365			8.642.702.365
Transferencias Internas	3.674.228.145	8.000.542.896		11.674.771.041
Credito Interno	5.259.554.701			5.259.554.701
TOTAL	134.754.209.093	16.933.282.861	48.199.866.757	199.887.358.711

LEY N°
3770

PRESUPUESTO 2022

Planilla N° 6.B

Anexo al Art. 1°

**ADMINISTRACION PUBLICA PROVINCIAL
COMPOSICIÓN DEL GASTO POR JURISDICCIÓN Y FUENTE DE FINANCIAMIENTO**

FUENTE DE FINANCIAMIENTO	11	12	13	14	15	TOTAL GENERAL
JURISDICCION	Tesoro Provincial	Recursos Propios	Recursos con Afectación Especifica	Transferencias Internas	Crédito Interno	
Honorable Cámara de Diputados	2.083.608.894					2.083.608.894
Poder Judicial de la Prov. de Santa Cruz	6.461.881.323		232.820.204			6.694.701.527
Tribunal De Cuentas	471.386.132		1.200.000			472.586.132
Consejo de la Magistratura	36.943.376					36.943.376
Honorable Tribunal Disciplinario	84.662.792					84.662.792
Fiscalía de Estado	99.602.516					99.602.516
Gobernación	219.951.010					219.951.010
Jefatura de Gabinete	1.032.650.008					1.032.650.008
Ministerio Secretaría Graf de la Gobernación	4.139.625.630					4.139.625.630
Ministerio de Gobierno	1.167.023.851					1.167.023.851
Min. Economía Finanzas e Infraestructura	5.114.332.462	3.562.373.683		7.537.402.896		16.214.109.041
Consejo Agrario Provincial	505.296.319		10.800.000	19.000.000		535.096.319
Ministerio de la Producción, Com. e Ind.	1.060.655.668	675.770.755	65.097.780	730.265.927		2.531.790.130
Ministerio de Desarrollo Social	5.998.002.883	34.059.832.137	144.304.954	2.268.664.373		42.470.804.347
Ministerio Salud y Ambiente	21.707.514.730	14.140.034.620	3.082.648.599	223.378.760		39.153.576.709
Min. de Trabajo, Empleo y Seguridad Social	457.305.797		69.330.828	4.500.000		531.136.625
Consejo Provincial de Educación	23.609.349.026		5.036.500.000	874.635.134	5.259.554.701	34.780.038.861
Ministerio de Seguridad	15.938.913.985					15.938.913.985
Servicios de la Deuda	1.640.900.055					1.640.900.055
Obligaciones a Cargo del Tesoro	30.042.712.952			16.923.951		30.059.636.903
TOTAL GASTOS CORRIENTES Y DE CAPITAL	121.872.319.409	52.438.011.195	8.642.702.365	11.674.771.041	5.259.554.701	199.887.358.711

LEY N°

3770

PRESUPUESTO 2022

Planilla N° 7

Anexa al Art. 1°

ADMINISTRACION PUBLICA PROVINCIAL

COMPOSICIÓN DEL GASTO POR CARÁCTER ECONÓMICO Y POR CARÁCTER INSTITUCIONAL

CARÁCTER INSTITUCIONAL	Administración Central	Organismos Descentralizados	Instituciones De La Seguridad Social	Total general
CARÁCTER ECONÓMICO				
1 - Gastos corrientes	127.665.764.726	3.380.714.388	48.020.845.955	179.067.325.069
1.2 - Gastos de consumo	87.473.215.578	3.378.829.388	14.304.157.817	105.156.202.783
1.2.1 - Remuneraciones	72.225.993.698	2.826.524.661	858.741.073	75.911.259.432
1.2.2 - Bienes y Servicios	15.247.221.880	552.304.727	13.445.416.744	29.244.943.351
1.3 - Intereses y otras Rentas de la propiedad	1.640.900.055			1.640.900.055
1.7 - Transferencias corrientes	38.551.649.093	1.885.000	33.716.688.138	72.270.222.231
2 - Gastos de capital	7.088.444.367	13.552.568.473	179.020.802	20.820.033.642
2.1 - Inversión real directa	5.404.031.115	11.638.964.844	179.020.802	17.222.016.761
2.2 - Transferencias de capital	668.037.649	1.913.603.629		2.581.641.278
2.3 - Inversión financiera	1.016.375.603			1.016.375.603
TOTAL GASTOS CORRIENTES Y DE CAPITAL	134.754.209.093	16.933.282.861	48.199.866.757	199.887.358.711

LEY N° 3770

ADMINISTRACIÓN PÚBLICA PROVINCIAL

COMPOSICIÓN DEL GASTO POR SAF Y POR OBJETO DEL GASTO

Cod. SAF	SAF	GASTOS EN PERSONAL	BIENES DE CONSUMO	SERVICIOS NO PERSONALES	BIENES DE USO	TRANSFERENCIAS	ACTIVOS FINANCIEROS	SERVICIO DE LA DEUDA Y DEMINUCIÓN DE OTROS PASIVOS	TOTAL GENERAL
12	Ministerio de la Producción, Com. e Ind.	462.707.802	126.834.821	236.256.242	325.188.197	148.379.889	4.880.000		1.244.434.279
13	Jefatura de Gabinete	153.263.127	37.888.962	312.478.798	625.942.129				1.829.498.896
14	Ministerio Salud y Ambiente	13.447.133.919	288.121.844	623.867.436	632.826.261	789.827.824			17.442.798.874
15	Ministerio de Desarrollo Social	1.808.829.949	177.831.899	426.828.428	111.743.424	8.823.837.711			8.419.972.119
16	Mín. de Trabajo, Empleo y Seguridad Social	226.143.476	23.889.398	88.181.296	23.889.398	134.479.234			611.136.825
17	Ministerio de Seguridad	231.822.813	85.129.263	39.895.148	426.388.234				798.215.651
118	Gobernación	138.227.862	33.991.837	36.978.428	16.773.861				219.851.818
130	Fiscalía de Estado	91.268.232	1.182.689	3.118.887	3.848.000				99.822.811
134	Instituto de Energía de Santa Cruz	326.218.888	28.854.768	86.843.864	59.428.443	1.823.808			813.232.684
141	Hospital R. Gallegos	398.812.243	1.042.822.232	471.866.788	127.328.891				2.813.791.477
142	Unidad Comunitaria de Salud E) Calafate	17.223.888	22.898.823	18.846.824	1.883.888				63.852.804
143	Hospital de Río Turbio	78.005.888	136.823.731	118.217.828	147.895.793				477.452.882
144	Hospital 25 De Noviembre	22.998.888	44.114.889	22.115.238	4.822.888				114.827.479
145	Hospital C.L. Piedrabuena	29.888.888	188.878.819	43.127.822					342.893.847
146	Hospital Pro.2.Cruz	26.888.888	24.223.813	24.328.112	1.882.828				81.136.148
147	Hospital Pro. San Juan	78.888.888	118.887.888	78.888.842	3.788.888				283.338.888
148	Hospital Pro. Desierto	83.823.125	136.483.812	243.588.283	16.442.853				458.632.888
149	Hospital Caleta Olivia	271.888.888	721.461.843	232.888.871	16.177.323				1.389.423.873
150	Hospital Pico Truncado	48.888.888	123.427.888	216.251.298	12.823.888				482.371.856
151	Hospital Las Heras	287.432.113	281.138.477	487.491.167	3.878.282				1.879.872.851
152	Hospital Puerto Moreno	27.223.221	148.983.278	23.728.884	888.888				238.848.841
153	Hospital Los Antiguos	62.878.792	86.478.222	27.843.822	29.843.817	1.882.473			188.838.826
154	Hospital Gobernador Gregores	23.218.888	14.828.188	28.884.228			18.218.883		88.252.876
219	Poder Judicial de la Prov. de Santa Cruz	6.388.883.888	78.823.883	178.119.218	63.742.221				8.884.791.827
228	Consejo de la Magistratura	31.772.799	861.844	3.278.237	821.888				36.843.879
310	Tribunal de Cuentas	283.818.448	4.813.888	48.814.843	24.898.288				472.848.127
418	Ministerio de Gobierno (Sede Central)	833.214.881	88.823.848	388.284.888	27.843.288	25.228.888			1.187.823.851
429	Policía de la Provincia de Santa Cruz	11.881.288.441	823.888.884	283.294.814	848.978.818				13.778.828.851
431	Servicio Penitenciario Provincial	1.121.434.287	143.344.837	82.882.479	26.783.888				1.398.232.843
519	Mín. Economía Finanzas e Infraestructura	238.882.883	888.888	71.881.888	6.223.832	9			419.738.825
520	Consejo Agrario Provincial	251.222.419	71.818.588	83.738.488	56.523.888				523.888.319
629	Administración Gral de Vitalidad Provincial	1.424.722.421	21.878.888	278.528.982	9.842.277.868				7.885.424.873
630	Instituto de Desarrollo Urbano y Vivienda	423.628.829	28.888.888	222.888.887	4.878.726.814	1.813.882.829			7.218.172.872
833	Subsecretaría de Pesca	34.248.888	23.888.888	23.888.888	1.888.888				89.448.888
833	Unidad Ejecutora Portuaria de Santa Cruz	142.882.871	188.888	7.298.888	478.688.888				829.478.871
830	Obligaciones a Cargo del Tesoro			614.438.146		22.842.141.737	1.882.028.888		24.859.438.888
831	Servicios de la Deuda						1.848.888.856		1.848.888.856
889	Agencia Bancaruchefe de Ingresos Públicos	478.878.824	4.888.794	34.298.888	2.722.341				519.888.861
818	Consejo Provincial de Educación	28.284.181.887	118.128.287	2.251.251.884	26.873.128	4.883.474.113			34.788.828.861
819	Ministerio Secretaría Gral de la Gobernación	888.741.884	288.522.428	828.777.828	1.298.477.114	88.833.212			4.881.271.874
829	Casa de Santa Cruz	83.283.754	3.882.248	22.888.222	488.888				89.294.884
919	Honorable Tribunal Disciplinario	81.848.888	2.788.284	8.842.088	11.883.888				94.882.888
1010	Honorable Cámara de Diputados	1.823.884.888	42.121.228	188.878.228	62.748.888	17.888.888			2.883.888.884
1030	Caja de Previsión Social	278.828.728	14.882.282	28.888.148	22.878.822	22.778.822			34.888.822.127
2050	Caja de Servicios Sociales	678.828.223	22.882.128	13.874.888.127	136.688.888				14.149.824.829
Total general		78.811.228.432	8.418.128.792	22.119.118.829	16.822.218.211	74.821.882.888	1.891.278.883	1.848.888.856	129.827.228.711

LEY N° 3770

ADMINISTRACION PUBLICA PROVINCIAL

COMPOSICIÓN DEL GASTO DE LA ADMINISTRACION CENTRAL POR SAF Y POR OBJETO DEL GASTO

Cod. SAF	SAF	GASTOS EN PERSONAL	BIENES DE CONSUMO	SERVICIOS NO PERSONALES	BIENES DE USO	TRANSFERENCIAS	ACTIVOS FINANCIEROS	SERVICIO DE LA DEUDA Y DISMINUCIÓN DE OTROS PASIVOS	TOTAL GENERAL
12	Ministerio de la Producción, Com. e Ind.	488.707.805	120.934.921	236.298.342	325.158.107	168.378.000	4.000.000		1.343.434.375
13	Jefatura de Gabinete	153.263.127	37.868.962	212.475.799	629.042.120				1.032.650.008
14	Ministerio Salud y Ambiente	15.407.153.910	388.121.044	855.867.536	682.539.361	292.027.824			17.442.709.676
15	Ministerio de Desarrollo Social	1.806.520.849	177.031.630	450.038.526	151.743.434	5.825.637.711			8.410.972.210
16	Min. de Trabajo, Empleo y Seguridad Social	236.145.478	35.009.599	80.501.596	25.000.000	154.479.554			531.136.825
17	Ministerio de Seguridad	238.832.513	85.120.565	39.595.149	438.366.324				799.514.531
110	Gobernación	130.397.092	33.901.837	38.878.420	16.775.961				219.951.010
130	Fiscalía de Estado	91.268.929	1.182.890	3.510.697	3.640.000				99.602.516
141	Hospital R.Gailegos	390.813.245	1.043.522.232	921.968.700	157.359.091				2.513.761.277
142	Unidad Comunitaria de Salud El Calafate	17.355.000	23.996.020	16.846.884	1.685.000				59.882.904
143	Hospital de Río Turbio	75.000.000	136.539.731	118.217.128	147.695.783				477.452.632
144	Hospital 28 De Noviembre	32.899.989	44.191.800	28.713.580	8.922.000				114.827.479
145	Hospital C.L. Piedrabuena	39.000.000	158.825.816	45.127.032					242.952.848
146	Hospital Pto.S.Cruz	26.000.000	29.723.518	24.350.112	1.062.550				81.136.180
147	Hospital Pto. San Julian	73.600.000	110.667.050	78.389.542	2.700.000				265.356.592
148	Hospital Pto.Desazado	59.523.125	136.485.912	243.588.388	16.442.983				456.032.008
149	Hospital Caleta Olivia	371.095.900	751.461.645	252.698.078	14.177.355				1.389.433.978
150	Hospital Pico Truncado	45.000.000	128.487.800	216.251.256	12.635.000				402.374.056
151	Hospital Las Heras	207.437.115	361.158.477	487.461.187	3.575.582				1.079.572.351
152	Hospital Perito Moreno	37.355.281	110.365.378	89.725.804	600.000				238.046.463
153	Hospital Los Antiguos	62.076.793	58.476.253	27.545.822	20.948.517	1.802.471			180.850.856
154	Hospital Gobernador Gregores	23.318.368	14.830.165	20.884.228			10.319.603		69.352.970
210	Poder Judicial de la Prov. de Santa Cruz	6.380.863.000	72.638.988	175.119.718	85.742.221				6.694.701.927
220	Consejo de la Magistratura	31.773.789	861.840	3.576.737	931.000				36.943.378
310	Tribunal De Cuentas	393.818.440	4.953.090	49.614.642	24.400.000				472.886.132
410	Ministerio de Gobierno (Sede Central)	653.314.091	60.025.560	208.204.900	27.943.300	25.536.000			1.167.823.851
420	Policia de la Provincia de Santa Cruz	11.091.500.641	933.008.998	295.394.614	648.870.916				13.778.874.951
431	Servicio Penitenciario Provincial	1.121.434.287	145.344.537	22.992.679	70.753.080				1.360.524.483
510	Min. Economía Finanzas e Infraestructura	339.682.903	598.500	71.061.900	8.393.632	0			419.736.935
520	Consejo Agrario Provincial	351.327.419	71.518.500	55.730.400	58.525.000				635.096.319
532	Subsecretaría de Pesca		24.540.000	23.685.000	1.300.000				49.465.000
550	Obligaciones a Cargo del Tesoro			514.439.146		29.543.141.757	1.002.058.000		30.059.636.903
551	Servicios de la Deuda							1.640.900.035	1.640.900.035
810	Consejo Provincial de Educación	28.284.191.687	115.138.307	2.251.251.684	38.873.150	4.093.474.113			34.780.638.861
810	Ministerio Secretaría Graf de la Gobernación	500.741.044	809.522.436	658.777.370	1.700.477.114	80.853.512			4.051.378.278
820	Casa de Santa Cruz	62.203.754	3.042.248	22.566.352	400.000				88.264.354
910	Honorable Tribunal Disciplinario	61.846.398	2.786.394	8.645.000	11.305.000				84.682.792
1010	Honorable Cámara de Diputados	1.852.264.506	42.131.280	100.970.268	63.746.900	17.858.000			2.083.688.954
	Total general	72.223.953.698	6.288.249.815	8.948.973.065	5.404.831.115	39.219.688.742	1.018.375.603	1.640.900.035	134.754.209.093

PRESUPUESTO 2022

Planilla N° 8.B
Anexa al Art. 1°

ADMINISTRACION PUBLICA PROVINCIAL

COMPOSICIÓN DEL GASTO DE LOS ORGANISMOS DESCENTRALIZADOS POR SAF Y POR OBJETO DEL GASTO

Cod. SAF	SAF	GASTOS EN PERSONAL	BIENES DE CONSUMO	SERVICIOS NO PERSONALES	BIENES DE USO	TRANSFERENCIAS	TOTAL GENERAL
12	Instituto de Energía de Santa Cruz	336.218.586	20.056.785	96.643.864	58.428.449	1.885.000	513.232.684
13	Administración Gral de Vialidad Provincial	1.424.722.451	21.975.000	276.558.982	5.842.377.640		7.565.634.073
14	Instituto de Desarrollo Urbano y Vivienda	452.628.529	26.968.998	352.840.302	4.970.736.614	1.913.603.629	7.716.778.072
15	Unidad Ejecutora Portuaria de Santa Cruz	142.882.071	100.000	7.296.000	475.400.000		625.678.071
16	Agencia Santacruceña de Ingresos Públicos	470.073.024	4.868.796	34.296.000	2.722.141		511.959.961
Total general		2.826.524.661	73.969.579	767.635.148	11.349.664.844	1.915.488.629	16.933.282.861

LEY N°
3770

PRESUPUESTO 2022

Planilla N° 8.C
Anexa al Art. 1°

ADMINISTRACION PUBLICA PROVINCIAL

COMPOSICIÓN DEL GASTO DE INSTITUCIONES DE LA SEGURIDAD SOCIAL POR SAF Y POR OBJETO DEL GASTO

Cod. SAF	SAF	GASTOS EN PERSONAL	BIENES DE CONSUMO	SERVICIOS NO PERSONALES	BIENES DE USO	TRANSFERENCIAS	TOTAL GENERAL
1050	Caja de Previsión Social	279.820.780	14.003.268	26.699.149	22.620.802	33.716.688.138	34.059.832.137
2050	Caja de Servicios Sociales	578.920.293	29.905.130	13.374.809.197	156.400.000		14.140.034.620
Total general		858.741.073	43.908.398	13.401.508.346	179.020.802	33.716.688.138	48.199.866.757

LEY N° 3770

PRESUPUESTO 2022

Planilla N° 9
Anexa al Art. 3°

**ADMINISTRACION PUBLICA PROVINCIAL
COMPOSICIÓN DEL GASTO TOTAL FIGURATIVOS**

CARACTER	OBJETO DEL GASTO	DETALLE	TOTAL
ADMINISTRACION CENTRAL	GASTOS FIGURATIVOS - CONTRIBUCIONES FIGURATIVAS	A.G.V.P.	1.922.417.101
		CPS	7.099.525.556
		I.D.U.V.	1.655.431.779
Total general			10.677.374.436

LEY N°
3770

PRESUPUESTO 2022
ADMINISTRACION PUBLICA PROVINCIAL
COMPOSICIÓN DEL RECURSO TOTAL DE CONTRIBUCIONES FIGURATIVAS

Planilla N° 10
 Anexa al Art. 3°

Contribuciones Figurativas	Instituciones de la Seguridad	Organismos Descentralizados	Total general
41			
Administración General de Vialidad Provincial			
Contribuciones Figurativas de la Administración Central		1.922.417.101,00	1.922.417.101,00
Caja de Previsión Social			
Contribuciones Figurativas de la Administración Central	7.099.525.556,00		7.099.525.556,00
Instituto de Desarrollo Urbano y Vivienda			
Contribuciones Figurativas de la Administración Central		1.655.431.779,00	1.655.431.779,00
Total general	7.099.525.556,00	3.577.848.880,00	10.677.374.436,00

LEY N° **3770**

PRESUPUESTO 2022

Planilla N° 11
Anexa al Art. 2°ADMINISTRACION PUBLICA PROVINCIAL
CÁLCULO DE RECURSOS POR CARÁCTER ECONÓMICO Y POR CARÁCTER INSTITUCIONAL

CARÁCTER INSTITUCIONAL	ADMINISTRACION PUBLICA PROVINCIAL			Total general
	ADMINISTRACION CENTRAL	ORGANISMOS DESCENTRALIZADOS	INSTITUCIONES DE LA SEGURIDAD SOCIAL	
CARÁCTER ECONÓMICO				
Ingresos Corrientes	147.231.712.138	4.622.139.887	41.986.871.681	193.840.723.706
Ingresos tributarios	94.679.332.066	3.231.090.874	6.486.831.722	104.397.254.662
1. ORIGEN PROVINCIAL	22.766.959.847	509.133.774	5.817.264.922	29.093.358.543
2. ORIGEN NACIONAL	71.912.372.219	2.721.957.100	669.566.800	75.303.896.119
Aportes y Contribuciones a la Seguridad Social			35.469.039.959	35.469.039.959
Aportes			15.260.826.073	15.260.826.073
Contribuciones			20.208.213.886	20.208.213.886
Ingresos no Tributarios	45.429.956.529	1.365.594.013	0	46.795.550.542
TASAS	642.776.224	285.364.258		928.140.482
DERECHOS	1.923.630.950	1.034.854.755		2.958.485.705
REGALIAS	39.565.796.050			39.565.796.050
OTROS NO TRIBUTARIOS	3.297.753.305	45.375.000		3.343.128.305
Venta de bienes y servicios de las administraciones públicas		455.000	31.000.000	31.455.000
Ingresos de Operación	901.295.276			901.295.276
Rentas de la Propiedad	500.950.000	25.000.000	0	525.950.000
INTERESES	950.000	25.000.000		25.950.000
DIVIDENDOS	500.000.000			500.000.000
Transferencias Corrientes	5.720.178.267	0	0	5.720.178.267
DEL SECTOR PUBLICO	5.720.178.267			5.720.178.267
Recursos de Capital	1.289.956.422	7.241.012.401	0	8.530.968.823
Recursos Propios de Capital	4.000.000			4.000.000
VENTA DE ACTIVOS	4.000.000			4.000.000
Transferencias de Capital	1.285.956.422	7.241.012.401		8.526.968.823
Sector Público	1.285.956.422	7.241.012.401		8.526.968.823
Disminución de la Inversión Financiera				0
RECUPERACIÓN DE PRÉSTAMOS DE CORTO PLAZO				0
RECUPERACIÓN DE PRÉSTAMOS DE LARGO PLAZO				0
Total general	148.521.668.560	11.863.152.288	41.986.871.681	202.371.692.529

LEY N° 3770

PRESUPUESTO 2022

ADMINISTRACION PUBLICA PROVINCIAL

CÁLCULO DE RECURSOS POR CARÁCTER ECONÓMICO, RUBROS Y POR CARÁCTER INSTITUCIONAL

CARÁCTER INSTITUCIONAL	ADMINISTRACION PUBLICA PROVINCIAL			Total general
	Administración Central	Organismos Descentralizados	Instituciones de la Seguridad Social	
CARÁCTER ECONÓMICO				
I - INGRESOS CORRIENTES	147.231.712.138	4.622.139.887	41.986.871.681	193.840.723.706
11	94.679.332.066	3.231.090.874	6.486.831.722	104.397.254.662
INGRESOS TRIBUTARIOS	94.679.332.066	3.231.090.874	6.486.831.722	104.397.254.662
SOBRE EL PATRIMONIO	6.910.841	123.094		7.033.935
Inmuebles	6.910.841	123.094		7.033.935
SOBRE LA PRODUCCION, CONSUMO Y TRANSACCIONES	22.760.049.066	509.010.680	5.817.264.922	29.086.324.668
Impuestos a los Sellos	1.609.422.368	35.993.471	411.353.960	2.056.769.799
Ingresos Brutos	21.145.555.796	472.903.604	5.404.614.900	27.023.074.500
Otros Impuestos	5.070.842	113.405	1.296.062	6.480.309
TRIBUTARIOS DE JURISDICCION NACIONAL	71.912.372.219	2.721.957.100	669.566.800	75.303.896.119
Regimen de Leyes Especiales Afectados a Obras Públicas	211.792.900			211.792.900
Regimen Especiales Afectados a Programas	5.308.987.819		307.065.600	5.616.053.419
Regimen Federal de Coparticipacion	66.391.591.500			66.391.591.500
Regimenes de Leyes Especiales Afectados a Obras Públicas		2.721.957.100		2.721.957.100
Regimenes Especiales Afectados a Programas			362.501.200	362.501.200
12	45.429.956.529	1.365.594.013		46.795.550.542
INGRESOS NO TRIBUTARIOS	45.429.956.529	1.365.594.013		46.795.550.542
ARANCELAMIENTO HOSPITALARIO	2.679.942.566			2.679.942.566
Arancelamiento Hospitalario	2.679.942.566			2.679.942.566
DERECHOS	1.923.630.950	1.034.854.755		2.958.485.705
Canon	1.923.630.950	1.034.854.755		2.958.485.705
MULTAS	67.190.739	3.400.000		70.590.739
P/Infracción	67.190.739	3.400.000		70.590.739
OTROS NO TRIBUTARIOS	550.620.000	41.975.000		592.595.000
Aporte Especial PAE LLC	550.620.000			550.620.000
IESC - Auditoría y Control		41.975.000		41.975.000
REGALIAS	39.565.796.050			39.565.796.050
Hidrocarburliferas	34.776.796.050			34.776.796.050
Mineras	4.789.000.000			4.789.000.000
TASAS	642.776.224	285.364.258		928.140.482
A.G.V.P. Permisos de Transito		120.000.000		120.000.000
Administrativa	127.715.990	2.332.384		130.048.374
Consejo Agrario Provincial	5.540.000			5.540.000
Judiciales	232.820.204			232.820.204
Ley 1476 Pesca	24.284.744	426.167		24.710.911
Otras Tasas	248.840.231			248.840.231
Tasa Ambiental	3.575.055	67.636		3.542.691
UN.E.P.O.S.C.		162.538.071		162.538.071
13			35.469.039.959	35.469.039.959
APORTES Y CONTRIBUCIONES			35.469.039.959	35.469.039.959
A LA OBRA SOCIAL			14.995.565.100	14.995.565.100
Aportes Personales C.S.S.			6.559.020.740	6.559.020.740
Contribuciones Patronales C.S.S.			8.436.544.360	8.436.544.360
A LA SEGURIDAD SOCIAL			20.473.474.859	20.473.474.859
Aportes Personales Caja de Previsión Social			8.701.805.333	8.701.805.333
Aportes y/o Contribuciones Patronales Caja de Previsión Social			11.771.669.526	11.771.669.526
14		455.000	31.000.000	31.455.000
VENTA DE BIENES Y SERVICIOS DE ADMINISTRACIONES PÚBLICAS		455.000	31.000.000	31.455.000
VENTA DE SERVICIOS		455.000		455.000
A.G.V.P.		455.000		455.000
Escribanía Mayor de Gobierno Honorarios				
Policía Adicional				
VTA. DE BS. Y SS. DE LAS ADMINISTRACIONES			31.000.000	31.000.000
Otras Ventas de Bs. y Servicios			31.000.000	31.000.000
15	901.295.276			901.295.276
INGRESOS DE OPERACIÓN	901.295.276			901.295.276
OTROS INGRESOS DE OPERACION	901.295.276			901.295.276
Ingresos Juegos de Azar	189.318.152			189.318.152
Otros	711.977.124			711.977.124
16	500.950.000	25.000.000		525.950.000
RENTAS DE LA PROPIEDAD	500.950.000	25.000.000		525.950.000
INTERESES POR DEPOSITOS		25.000.000		25.000.000
Intereses por Depósitos en Moneda Nacional		25.000.000		25.000.000
INTERESES POR PRÉSTAMOS	950.000			950.000
Intereses por Préstamos en Moneda Nacional	950.000			950.000
UTILIDADES POR INVERSIONES EMPRESARIALES	500.000.000			500.000.000
UTILIDADES POR INVERSIONES EMPRESARIALES	500.000.000			500.000.000
17	5.720.178.267			5.720.178.267
TRANSFERENCIAS CORRIENTES	5.720.178.267			5.720.178.267
DE LA ADMINISTRACION NACIONAL	5.720.178.267			5.720.178.267
De Administración Central Nacional	5.685.678.267			5.685.678.267
De la administración central nacional	30.000.000			30.000.000
De Organismos Descentralizados Nacionales	4.500.000			4.500.000
IV - RECURSOS DE CAPITAL	1.289.956.422	7.241.012.401		8.526.968.823
14	4.000.000			4.000.000
VENTA DE BIENES Y SERVICIOS DE ADMINISTRACIONES PÚBLICAS	4.000.000			4.000.000
VTA. DE BS. Y SS. DE LAS ADMINISTRACIONES	4.000.000			4.000.000
Otras Ventas de Bs. y Servicios	4.000.000			4.000.000
22	1.285.956.422	7.241.012.401		8.526.968.823
TRANSFERENCIAS DE CAPITAL	1.285.956.422	7.241.012.401		8.526.968.823
DE LA ADMINISTRACION NACIONAL	1.285.956.422	7.241.012.401		8.526.968.823
De la Administración Central Nacional	1.048.830.495	2.376.743.629		3.425.574.124
De la Administración Central Nacional	237.125.927			237.125.927
De Organismos Descentralizados Nacionales		4.864.268.772		4.864.268.772
Total general	148.521.668.560	11.863.152.288	41.986.871.681	202.371.692.529

PRESUPUESTO 2022

Plantilla N° 13
Anexo al Art. 2°

Carácter Económico	Administración Central	Instituciones de la Seguridad Social	Organismos Descentralizados	Total general
	1.1 Tesoro Provincial	1.3 Recursos con afectación específica	1.2 Recursos propios	
I - INGRESOS CORRIENTES				
11				
INGRESOS TRIBUTARIOS				
SOBRE EL PATRIMONIO				
Inmuebles	6.910.841,00		123.094,00	7.033.935,00
SOBRE LA PRODUCCION, CONSUMO Y TRANSACCIONES				
Impuestos a los Sellos	1.609.422.368,00		411.353.960,00	2.056.769.799,00
Ingresos Brutos	21.145.555.796,00		5.404.614.900,00	27.023.074.500,00
Otros Impuestos	5.070.842,00		1.296.062,00	6.480.309,00
TRIBUTARIOS DE JURISDICCION NACIONAL				
Regimen de Leyes Especiales Afectados a Obras Públicas	211.792.900,00			211.792.900,00
Regimen Especiales Afectados a Programas	263.228.100,00	5.045.759.719,00	307.065.600,00	5.616.053.419,00
Regimen Federal de Coparticipación	66.391.591.500,00			66.391.591.500,00
Regimenes de Leyes Especiales Afectados a Obras Públicas			2.721.957.100,00	2.721.957.100,00
Regimenes Especiales Afectados a Programas			362.501.200,00	362.501.200,00
12				
INGRESOS NO TRIBUTARIOS				
ARANCELAMIENTO HOSPITALARIO				
Arancelamiento Hospitalario		2.679.942.566,00		2.679.942.566,00
DERECHOS				
Canon	1.800.408.100,00	123.222.849,96	1.034.854.755,00	2.958.485.704,96
MULTAS				
P/Infracción	21.000.000,00	45.190.739,04	3.400.000,00	70.590.739,04
OTROS NO TRIBUTARIOS				
Aporte Especial PAE LLC	550.620.000,00			550.620.000,00
IESC - Auditoría y Control			41.975.000,00	41.975.000,00
REGALIAS				
Hidrocarbúrriferas	34.776.796.050,00			34.776.796.050,00
Mineras	4.789.000.000,00			4.789.000.000,00
TASAS				
A.G.V.P. Permisos de Tránsito			120.000.000,00	120.000.000,00
Administrativa	127.715.990,00		2.332.384,00	130.048.374,00
Consejo Agrario Provincial	140.000,00	5.400.000,00		5.540.000,00
Judiciales		232.820.204,00		232.820.204,00
Ley 1476 Pesca	24.284.744,00		426.167,00	24.710.911,00
Otras Tasas	0,00	248.840.231,00		248.840.231,00
Tasa Ambiental	3.575.055,00		67.636,00	3.642.691,00
U.N.E.P.O.S.C.			162.538.071,00	162.538.071,00
13				
APORTES Y CONTRIBUCIONES				
A LA OBRA SOCIAL				
Aportes Personales C.S.S.			6.559.020.740,00	6.559.020.740,00
Contribuciones Patronales C.S.S.			8.436.544.360,00	8.436.544.360,00
A LA SEGURIDAD SOCIAL				
Aportes Personales Caja de Previsión Social			8.701.805.333,00	8.701.805.333,00
Aportes y/o Contribuciones Patronales Caja de Previsión Social			11.771.669.526,00	11.771.669.526,00
14				
VENTA DE BIENES Y SERVICIOS DE ADMINISTRACIONES PÚBLICAS				
VENTA DE SERVICIOS				
A.G.V.P.			455.000,00	455.000,00
Escritanía Mayor de Gobierno Honorarios				
Póliza Adicional				
VTA. DE BS. Y SS. DE LAS ADMINISTRACIONES				
Otras Ventas de Bs. y Servicios			31.000.000,00	31.000.000,00
15				
INGRESOS DE OPERACIÓN				
OTROS INGRESOS DE OPERACIÓN				
Ingresos Juegos de Azar		183.318.152,00		183.318.152,00
Otros	645.422.000,00	66.555.124,00		711.977.124,00
16				
RENTAS DE LA PROPIEDAD				
INTERESES POR DEPÓSITOS				
Intereses por Depósitos en Moneda Nacional			25.000.000,00	25.000.000,00
INTERESES POR PRÉSTAMOS				
Intereses por Préstamos en Moneda Nacional	950.000,00			950.000,00

LEY N° 3770

PRESUPUESTO 2022

Planilla N° 13
Anexa al Art. 2°

UTILDAD POR INVERSIONES EMPRESARIALES				500.000.000,00
37 TRANSFERENCIAS CORRIENTES				
DE LA ADMINISTRACION NACIONAL				
De la Administración Central Nacional	5.685.678.267,00			5.685.678.267,00
De la administración central nacional	30.000.000,00			30.000.000,00
De Organismos Descentralizados Nacionales	4.500.000,00			4.500.000,00
IV - RECURSOS DE CAPITAL				
34 VENTA DE BIENES Y SERVICIOS DE ADMINISTRACIONES PÚBLICAS				
VTA. DE BS. Y SS. DE LAS ADMINISTRACIONES				
Otras Ventas de Bs. y Servicios		4.000.000,00		4.000.000,00
22 TRANSFERENCIAS DE CAPITAL				
DE LA ADMINISTRACION NACIONAL				
De la Administración Central Nacional	289.300.000,00		2.376.743.629,00	3.435.574.124,00
De la administración Central Nacional				237.125.937,00
De Organismos Descentralizados Nacionales				4.864.268.772,00
Total general	113.167.794.296,00	4.837.049.355,00	4.673.339.887,00	122.684.871.481,00

PLANILLA 14.A
Anexa al Art.5°

PLANTA DE PERSONAL PERMANENTE ADMINISTRACION CENTRAL Y ORGANISMOS DESCENTRALIZADOS CLASIFICACION INSTITUCIONAL Y POR CLASE																																	
CLASE	ADMINISTRACION CENTRAL																				ORG. DESC. Y CTAS. ESP.						(*A*)						
	TOTAL	PODER JUDICIAL	PODER LEGISLATIVO	SUB. TOTAL	GOBERNACION	FISCALIA	CONSEJO MAGIST	TRIBUNAL CUENTAS	MIN. GOBIERNO	JEFATURA POLICIA	SERVICIO PENITENCIARIO	MIN. SEGURIDAD	MEFI	CAP	CPE	MSYA	MDS	MSGG	TRIBUN. DISCP	MIN. PRODUCCION	JEFATURA. GAB	CASA SANTA CRUZ	MITESS	SUB. TOTAL	AGVP	IDUV	IESC	ASIP	UNEPOSC.	FONDO PCIAL PESCA	SUB. TOTAL	CPS	CSS
TOTAL:	36475	2141	881	31274	80	44	14	250	722	5599	500	174	293	310	15889	5004	1351	401	18	341	52	36	196	1552	822	328	85	232	85	0	627	200	427

(*A*) ORGANISMOS SEGURIDAD SOCIAL

LEY N° 3770

PLANTA DE PERSONAL CONTRATADO Y TRANSITORIO ADMINISTRACION CENTRAL Y ORGANISMOS DESCENTRALIZADOS CLASIFICACION INSTITUCIONAL Y POR CLASE																																	
CLASE	ADMINISTRACION CENTRAL																				ORG. DESC. Y CTAS. ESP.						(*)						
	TOTAL	PODER JUDICIAL	PODER LEGISLATIVO	SUB. TOTAL	GOBERNACION	FISCALIA	CONSEJO MAGIST	TRIBUNAL CUENTAS	MIN. GOBIERNO	JEFATURA POLICIA	SERVICIO PENITENCIARIO	M. SEGURIDAD	MEFI	CAP	CPE	MSYA	MDS	MSGG	TRIBUN. DISCP	MIN. PRODUCCION	JEFATURA. GAB	CASA SANTA CRUZ	MTEYSS	SUB. TOTAL	AGVP	IDUV	IESC	ASIP	UNEPOSC.	FONDO PCIAL PESCA	SUB. TOTAL	CPS	CSS
TOTAL:	1847	130	23	1589	4	1	1	3	3	6	0	0	2	1	533	862	110	18	1	16	21	2	5	88	78	3	4	3	0	0	17	4	6

(*) ORGANISMOS SEGURIDAD SOCIAL

CARGOS VACANTES CATEGORIAS NIVEL (255,254,253,244,243,242 Y 241) AUTORIDADES SUPERIORES ADMINISTRACION CENTRAL Y ORGANISMOS DESCENTRALIZADOS CLASIFICACION INSTITUCIONAL Y POR CLASE																																	
CLASE	ADMINISTRACION CENTRAL																	ORG. DESC. Y CTAS. ESP.						(*A*)									
	TOTAL	PODER JUDICIAL	PODER LEGISLATIVO	SUB. TOTAL	GOBERNACION	FISCALIA	CONSEJO MAGIST	TRIBUNAL CUENTAS	MIN. GOBIERNO	JEFATURA POLICIA	SERVICIO PENITENCIARIO	MIN. SEGURIDAD	MIEFI	CAP	CPE	MSYA	MDS	MSGG	TRIBUN. DISCP	MIN. PRODUCCION	JEFATURA. GAB	CASA SANTA CRUZ	MTE/SS	SUB. TOTAL	AGVP	IDUV	IESC	ASIP	UNEPOSC.	FONDO PCIAL PESCA	SUB. TOTAL	CPS	CSS
TOTAL:	620	0	0	554	5	9	1	55	13	126	0	10	11	37	6	211	23	19	0	10	8	0	10	49	13	14	3	16	3	0	17	12	5

(*A*) ORGANISMOS SEGURIDAD SOCIAL

CUPOS CONTRATOS PREVISTOS PARA EL 2022 A PRESUPUESTAR																																
CLASE	ADMINISTRACION CENTRAL																				ORG. DESC. Y CTAS. ESP.						(*)					
	TOTAL	PODER. JUDICIAL	PODER. LEGISLATIVO	SUB. TOTAL	GOBERNACION	FISCALIA	CONSEJO MAGIST	TRIBUNAL CUENTAS	MIN. GOBIERNO	JEFATURA POLICIA	SERVICIO PENITENCIARIO	MIN. SEGURIDAD	MEFI	CAP	CPE	MSYA	MDS	MSGG	TRIBUN. DISCP	MIN. PRODUCCION	JEFATURA. GAB	CASA SANTA CRUZ	MTEySS	SUB. TOTAL	AGVP	IDUV	IESC	ASIP	UNEPOSC.	FONDO PCIAL PESCA	SUB. TOTAL	CPS
TOTAL:	497	0	0	462	15	5	0	5	15	15	0	15	5	100	100	100	15	2	15	15	0	15	35	5	15	0	5	10	0	10	5	5

(*) ORGANISMOS SEGURIDAD SOCIAL

PRESUPUESTO 2022

Planilla N° 15
Anexa al Art. 4°

ADMINISTRACION PUBLICA PROVINCIAL
FUENTES FINANCIERAS

CARACTER	Administración Central	Organismos Descentralizados	Total general
XII - FUENTES FINANCIERAS			
33			
RECUPERACIÓN DE PRÉSTAMOS DE CORTO PLAZO DEL SECTOR PRIVADO			
Recupero Convenio B.P.S.C.		179.601.622,00	179.601.622,00
35			
DISMINUCIÓN DE OTROS ACTIVOS FINANCIEROS Adelantos a Proveedores y contratistas			
Adelantos a Proveedores y contratistas a Corto Plazo	450.000.000,00		450.000.000,00
37			
OBTENCIÓN DE PRÉSTAMOS DEL SECTOR PRIVADO DEL SECTOR PRIVADO A CORTO PLAZO	5.259.554.705,00		5.259.554.705,00
Total general	5.709.554.705,00	179.601.622,00	5.889.156.327,00

LEY N°
3770

PRESUPUESTO 2022

Planilla N° 16
Anexa al Art. 4°

**ADMINISTRACION PUBLICA PROVINCIAL
COMPOSICIÓN DEL GASTO TOTAL FIGURATIVOS**

CARACTER	OBJETO DEL GASTO	Administracion Central	Instituciones De La Seguridad Social	Total general
3 - Aplicaciones Financieras	2 - Amortización de la deuda y disminución de otros pasivos	1.516.675.853		1.516.675.853
Total 3 - Aplicaciones Financieras		1.516.675.853		1.516.675.853

LEY N°
3720

ADMINISTRACION PÚBLICA PROVINCIAL 2022
CUENTA AHORRO - INVERSION-FINANCIAMIENTO

CONCEPTO	ADM. CENTRAL	ORG. DESC.	INST. DE SEG. SOCIAL	TOTAL
I. INGRESOS CORRIENTES	147.231.712.138	4.622.139.887	41.986.871.681	193.840.723.706
. Ingresos Tributarios	94.679.332.066	3.231.090.874	6.486.831.722	104.397.254.662
. Ingresos no Tributarios	45.429.956.529	1.365.594.013		46.795.550.542
. Aportes y Contribuciones a la Seguridad Social			35.469.039.959	35.469.039.959
. Vta. Bienes y Serv. de la Adm. Publ.		455.000	31.000.000	31.455.000
. Ingresos de la Operación	901.295.276			901.295.276
. Rentas de la Propiedad	500.950.000	25.000.000		525.950.000
. Transferencias Corrientes	5.720.178.267			5.720.178.267
II. GASTOS CORRIENTES	89.114.115.633	3.378.829.388	14.304.157.817	179.087.325.069
. Gastos de Consumo	87.473.215.578	3.378.829.388	14.304.157.817	105.156.202.783
. Remuneraciones	72.225.993.898	2.826.524.661	858.741.073	75.911.259.432
. Bienes y Servicios	15.247.221.880	552.304.727	13.445.416.744	29.244.943.351
. Rentas de la Propiedad	1.840.900.055			1.840.900.055
. Transferencias Corrientes	38.551.649.093	1.885.000	33.716.888.138	72.270.222.231
III. RESULTADO ECONÓMICO (I-II)	58.117.596.505	1.243.310.499	27.682.713.864	14.773.398.637
IV. INGRESOS DE CAPITAL	1.289.956.422	7.241.012.401	0	8.530.968.823
. Recursos Propios de Capital	4.000.000			4.000.000
. Transferencias de Capital	1.285.956.422	7.241.012.401		8.526.968.823
V. GASTOS DE CAPITAL	7.098.444.367	13.552.568.473	179.020.802	20.820.033.642
. Inversión Real Directa	5.404.031.115	11.638.864.844	179.020.802	17.222.016.761
. - Formación bruta de capital fijo	5.404.031.115	11.638.864.844	179.020.802	17.222.016.761
. Transferencias de Capital	668.037.849	1.913.603.629		2.531.841.278
. Inversión Financiera	1.016.375.603			1.016.375.603
VI. INGRESOS TOTALES (I+IV)	148.521.668.560	11.863.152.288	41.986.871.681	202.371.692.529
VII. GASTOS TOTALES (II+V)	96.202.560.000	16.931.397.861	14.483.178.619	199.387.358.711
VIII. GASTOS PRIMARIOS (VII- Rentas de la propiedad)	96.202.560.000	16.931.397.861	14.483.178.619	199.387.358.711
IX. RESULTADO FINANCIERO PREVIO A FIGURATIVAS. (VI-VII)	52.319.108.560	-5.068.245.573	27.503.693.062	2.434.333.818
X. CONTRIBUCIONES FIGURATIVAS	0	3.577.848.880	7.099.525.556	10.677.374.436
XI. GASTOS FIGURATIVOS	10.677.374.436		0	10.677.374.436
XII. RESULTADO PRIMARIO (VI-VIII)	52.319.108.560	-5.068.245.573	27.503.693.062	2.434.333.818
XIII. RESULTADO FINANCIERO (IX+X-XI)	41.641.734.124	-1.490.396.693	34.603.218.618	2.434.333.818
XIV. FUENTES FINANCIERAS	5.709.554.701	324.127.209	1.372.150.266	7.405.832.176
. Disminución de la Inversión Financiera	450.000.000	179.601.622		629.601.622
. Endeudamiento Público e incremento de otros pasivos	5.259.554.701			5.259.554.701
. Contribuciones Figurativas para financiar aplicaciones financieras		144.525.587	1.372.150.266	1.516.675.853
XV. APLICACIONES FINANCIERAS	6.923.362.590	708.122.658	2.258.680.746	9.890.165.994
. Amortización de Deudas y Disminución de Otros Pasivos	5.406.686.737	144.525.587	2.258.680.746	7.809.893.071
. Incrementos de otros activos financieros		563.597.071		563.597.071
. Gastos figurativos Figurativas para Aplicaciones Financieras	1.516.675.853			1.516.675.853

PRESUPUESTO 2022

CAIF - CUENTA AHORRO - INVERSIÓN - FINANCIAMIENTO							
INSTITUTOS, EMPRESAS Y SOCIEDADES DEL ESTADO							
CONCEPTO	EMPRESAS Y SOCIEDADES DEL ESTADO				OTROS ENTES DEL SECTOR PÚBLICO PROVINCIAL NO FINANCIERO		
	S.P.S.E	DISTRIGAS S.A.	FO.MI.CRUZ S.E.	CEMENT. P. TRUNCADO S.A.C.P.E.M.	L.O.A.S.	I.S.P.R.O.	LU 85 TV CANAL 9 RIO GALLEGOS
I) INGRESOS CORRIENTES	11.571.938,087	3.278.133,452	2.936.140,000	47.264,692	624.600,698	1.391.090,000	295.715,674
- Ingresos Tributarios							
- Ingresos de Operación	2.748.000,000	1.792.521,553		44.631,292			65.625,674
- Rentas de la Propiedad			1.700.000,000	2.633,400	87.000,000		
- Transferencias Corrientes	8.823.938,087	1.485.611,899					230.090,000
Tesoro Provincial	7.359.023,771	354.072,147					230.090,000
Otros	1.464.914,316	1.131.539,752					
II) GASTOS CORRIENTES	12.283.562,225	4.107.047,272	1.752.718,000	4.130,620	310.139,325	981.797,500	108.944,407
- Gastos de Operación	12.283.562,225	4.107.047,272	1.139.994,000	4.130,620	310.139,325	718.187,500	108.944,407
Bienes de Consumo	2.405.426,225	1.085.519,540					10.109,954
Servicios No Personales	4.391.856,000	2.203.933,609		4.130,620			58.850,593
Otros Gastos de Operación	2.924.280,000	199.995,151					
Impuesto Indirectos						12.290,000	
- Déficit Operativo Empresas Públicas							
III) RESULTADO ECONOMICO AHORRO/DESAHORRO (I-II)	-711.624,138	-828.913,821	1.183.422,000	43.134,072	314.461,372	409.292,500	186.771,267
IV) RECURSOS DE CAPITAL	6.360.000,000	0	78.000,000	0	0	0	76.171,469
- Recursos Propios de Capital			78.000,000				
- Transferencias de Capital	6.360.000,000						76.171,469
- Disminución de la Inversión Financiera							
V) GASTOS DE CAPITAL	7.349.824,316	1.564.517,272	616.900,000	0	115.179,106	306.900,000	0
- Inversión Real Directa	7.349.824,316	1.564.517,272	616.900,000		115.179,106	306.900,000	
- Transferencias de Capital							
- Inversión Financiera							
VI) TOTAL RECURSOS (I+IV)	17.931.938,087	3.278.133,452	3.014.140,000	47.264,692	624.600,698	1.391.090,000	371.887,143
VII) TOTAL GASTOS (II+V)	19.633.386,541	5.671.564,545	2.368.718,000	4.130,620	425.318,431	1.288.697,500	108.944,407
VIII) TOTAL GASTOS PRIMARIOS	19.633.386,541	5.671.564,545	2.368.718,000	4.130,620	425.318,431	1.288.697,500	108.944,407
XII) RESULTADO PRIMARIO (VI +VII+X-III)			845.422,000	43.134,072	199.282,266	102.392,500	262.942,736
XIII) RESULTADO FINANCIERO (IX+X-III)	-1.701.448,454	-2.393.431,093	845.422,000	43.134,072	199.282,266	102.392,500	262.942,736
XIV) FUENTES FINANCIERAS	2.596.362,770	2.393.431,093	0	0	0	0	0
Disminución de la Inversión Financiera							
Endeudamiento Público e Incremento de otros Pasivos	2.596.362,770	2.393.431,093					
Contribuciones Figurativas para Aplicaciones Financieras							
XVI) APLICACIONES FINANCIERAS	894.914,316	0	645.422,000	43.134,072	199.282,266	102.392,500	262.942,736
Inversión Financiera							
Amortización de Deudas y Disminución de otros Pasivos	894.914,316	0	645.422,000	43.134,072	9.964,113	35.837,375	262.942,736
Gastos Figurativos para Aplicaciones Financieras					189.318,153	66.555,125	

LEY N° 3770

SAF	NOMBRE	PROYECTO	ACT OBRA	FUENTE		RECURSOS DE AFECTACION ESPECIFICA	TRANSFERENCIAS INTERNAS
				TESORO PROVINCIAL	RECURSOS PROPIOS		
12	Ministerio de la Producción, Com. e Ind.	Miradores Puerto Santa Cruz Centro de Interpretación Caleta Olivia Refuncionalización del uso público Reserva Laguna Azul					7.396.456 12.328.409 47.612.308 43.474.084 126.314.670
15	Ministerio de Desarrollo Social			368.633.074			246.109.254 4.704.159
134	Instituto de Energía de Santa Cruz				39.571.512		
210	Poder Judicial de la Prov. de Santa Cruz					32.895.197	
520	Consejo Agrario Provincial			1.995.000 1.995.000 7.580.000 3.990.000 1.995.000 25.270.000			
529	Administración Gral de Vialidad Provincial	Conservación de Caminos	Distritos Viales	50.000.000 650.000.000			16.700.000
		Obras Varias				8.000.000	7.500.000
		Estudios y Proyectos					
		CONST. CARPETA DE RODAMIENTO, ACCESOS- OBRAS COMP. PARA SU HABILITACIÓN - RUTA NACIONAL N° 288 - RÍO CHALÍA					85.250.000
		CONSTRUCCIÓN DE OBRAS BÁSICAS Y PAVIMENTO - RUTA PROVINCIAL N° 7 - TRAMO: EL CERRITO - TAPI AIKE					1.533.408.840
		REHABILITACIÓN DE CALZADA - RUTA PROVINCIAL N° 11 - EMPALME RUTA NACIONAL N° 40 - ACCESO A EL CALAFATE Y CONSTRUCCIÓN DE UN PUENTE ACCESO AL AEROPUERTO "EL CALAFATE"					506.268.000
		CONSTRUCCIÓN DE OBRAS BÁSICAS Y PAVIMENTACIÓN - RUTA PROVINCIAL N° 30 - TRAMO: EMPALME RUTA NACIONAL N° 40 - LÍMITE CON CHILE					434.145.600
		ESTUDIO, PROYECTO Y CONSTRUCCIÓN DE OBRAS BÁSICAS Y PAVIMENTO - RUTA PROVINCIAL N° 39 - TRAMO: BAJO CARACOLES - LAGO POSADAS					1.426.373.895
		ESTUDIO, PROYECTO Y CONSTRUCCIÓN DE OBRAS BÁSICAS Y ENRIPIADO: TRAMO: LAGO POSADAS - LÍMITE CON CHILE - SECCIÓN: LAGO POSADAS - KM. 20					190.631.505
			Distritos Viales				430.000.000
530	Instituto de Desarrollo Urbano y Vivienda	Río Gallegos					1.913.603.629
		Adicional obra construcción de 20 viviendas Sector 1 plan provincial MI Primer Hogar en Río Gallegos			6.600.000		
		Adicional obra construcción de 20 viviendas Sector 2 plan provincial MI Primer Hogar en Río Gallegos			6.600.000		
		Adicional obra construcción de 20 viviendas Sector 3 plan provincial MI Primer Hogar en Río Gallegos			6.600.000		
		Adicional obra construcción de 20 viviendas Sector 4 plan provincial MI Primer Hogar en Río Gallegos			6.600.000		
		Ampliación escuela pública			50.000.000		
		Ampliación Nucleo Educativo Escuela N° 91			150.000		
		casa de gobierno pavimento de adoquines sobre cable al corte al 200		10.290.717			
		CENTRO DE MONITOREO MUNICIPAL			3.211.465		
		CENTRO DE MONITOREO MUNICIPAL - ADEGDA			2.051.977		
		Construcción 7 viviendas + muros en san benito		70.000.000			
		Construcción 2ª etapa Consejo Provincial de Educación		65.000.000			
		CONSTRUCCION AL MONUMENTO GLACIAR PERITO MORENO			7.417.946		
		CONSTRUCCION CEMENTERIO DE ANIMALES			2.933.699		
		CONSTRUCCION CENTRO SALUD			7.447.316		
		Construcción de edificio de oficinas para Departamento Forestación			325.000		
		Construcción de garaje, reemplazo de artefactos eléctricos y obras varias en edificio Registros Públicos		10.670.693			
		Construcción de nueva plaza y restauración de Barcaza Swift					4.574.166
		CONSTRUCCIÓN DE NUEVO PARQUE RECREATIVO EN BORDE COSTERO			20.794.408		
		Construcción de parque urbano entre calle Luis Gotell y Av. 17 de octubre					53.113.883
		Construcción de ptaea de hormigon armado para el nucleo sanitario en la localidad de Río Gallegos		48.000.000			
		CONSTRUCCIÓN DE VACUNATORIO			11.109.273		
		Construcción de Vivero Municipal		2.512.983			
		Construcción Nuevo Edificio Secretaría de Estado de Ambiente y Centro de Interpretación		18.750.000			
		Construcción veredas EPP N° 1 en río gallegos		8.000.000			

SAF	NCMBAE	PROYECTO	ACT OBRA	FUENTE		RECURSOS DE AFECTACION ESPECIFICA	TRANSFERENCIAS INTERNAS
				TESORO PROVINCIAL	RECURSOS PROPIOS		
530	Urbano y Vivienda	Río Gallegos	Construcción veredas EPP Nº 47 en río gallegos	8.000.000			
			Construcción veredas Jardín Nº 50 en río gallegos	8.000.000			
			CONSTRUYAMOS NUESTRO BARRIO JUNTOS		35.963.646		
			Cordon Cuenta 18 Viviendas Bº san Benito		10.000.000		
			Construcción vereda y reparaciones varias Comisaría 2ª en Río Gallegos	10.500.000			
			Desagues pluviales, Pavimento y Cordon Cuneta Calle Che Guevara		68.000.000		
			Destacamento Policial Bº Forestal	15.000.000			
			Extensión Red de gas y provision de calderas centro cultural en Río Gallegos	22.000.000			
			Infraestructura Barrio Mi Primer Hogar en Río Gallegos		94.582.022		
			Infraestructura Casa Propia Agua, Gas y electricidad en río gallegos	50.000.000			
			INSTALACION DE GAS Y EQUIPOS EN SIPEN		1.946.184		
			INTERVENCIÓN EN PLAZA AV. PARADELO Y MANCHURIA		3.582.838		
			Intervención Urbanística en Laguna Ortiz				55.712.045
			Movimiento de suelos Bº santa cruz y 36 viviendas Bº san benito en río gallegos		29.000.000		
			Nuevo edificio sede SACRA	12.930.848			
			Nuevo Edificio Tribunal de Cuentas	120.000.000			
			Obra terminacion sede macatobiano rugby club		4.520.000		
			Obras complementarias Canal 9	2.500.000			
			Obras complementarias Edificio Síto en AV. Kircher Nº 976	9.818.011			
			Obras complementarias Nuevo edificio Hospital Regional		13.190.000		
			Obras complementarias Nuevo edificio Hospital Regional - Adicional		2.800.000		
			Obras complementarias Nuevo edificio Hospital Regional - Demasla		68.700.000		
			Ordenamiento de rotondas y arterias en centro medicina nuclear - etapa 1 - Darsenas	40.000.000			
			Pintura exterior en 20 viviendas mi primer hogar sector 2 y 3 en río gallegos		22.000.000		
			Pintura Exterior y Refacciones de Muros y Cubierta, Residencia Gobernacion		8.000.000		
			Pintura y Refacciones Varlas Club Arcoiris	3.000.000			
			PLAZA DE JUEGOS RECREATIVOS		1.189.214		
			Programa Reconstruir MZA 40, 19 Viviendas	39.792.553			
			Programa Reconstruir MZA 47, 15 Viviendas	74.513.902			
			Programa Reconstruir MZA 48, 19 Viviendas	88.820.207			
			Programa Reconstruir MZA 49, 17 Viviendas	59.752.938			
			Programa Reconstruir MZA 50, 17 Viviendas	47.241.546			
			Programa Reconstruir MZA 51, 16 Viviendas	41.970.087			
			PUESTA EN VALOR ex mueble fiscal		25.930.538		
			Red de energia electrica y alumbrado publico - Infraestructura - Plan Provincial MI Primer Hogar - Sector 1		8.000.000		
			Red de energia electrica y alumbrado publico - Infraestructura - Plan Provincial MI Primer Hogar - Sector 2		6.900.000		
			Red de energia electrica y alumbrado publico Plan Provincial MI Primer Hogar - Sector 1		1.900.000		
			Red de energia electrica y alumbrado publico Plan Provincial MI Primer Hogar - Sector 2		1.220.000		
			Refaccion edificio bomberos comisaria 3ª en río gallegos	6.000.000			
			Refaccion edificio bomberos comisaria 4ª en río gallegos	3.000.000			
			Refaccion varlas en viviendas recuperadas del kluvr		40.000.000		
			Refacciones 2ª etapa Edificio Av. Kirchner Nº 1045	12.000.000			
			Refacciones caja de servicios sociales calle Rawson en Río Gallegos	53.672.126			
			Refacciones varlas edificio Av. Kirchner 1085		3.300.000		
			Refacciones varlas en Boletín Oficial		150.000		
			REFACCIONES VARIAS: ARREGLO DE CALEFACCIÓN - E.P.P. Nº01	3.900.000			
			REFACCIONES VARIAS: ARREGLO DE CALEFACCIÓN - E.P.P. Nº71	1.800.000			
			REFACCIONES VARIAS: ARREGLO DE CALEFACCIÓN Y SANITARIOS - JARDÍN Nº16	6.000.000			
			REFACCIONES VARIAS: ARREGLO DE FILTRACIONES - C.P.E.S. Nº16	1.500.000			
			REFACCIONES VARIAS: ARREGLO DE FILTRACIONES - ESC. ESPECIAL Nº01	5.400.000			
			REFACCIONES VARIAS: ARREGLO DE SANITARIOS Y FILTRACIONES - E.P.P. Nº19	5.550.000			
			REFACCIONES VARIAS: ARREGLO DE VARIOS INTERIOR - C.P.E.S. Nº23	1.800.000			
			REFACCIONES VARIAS: ARREGLO DE VARIOS INTERIOR - C.P.E.S. Nº40	2.400.000			
			REFACCIONES VARIAS: REACONDICIONAMIENTO DE RED ELÉCTRICA - C.P.E.S. Nº25	1.200.000			
			REFACCIONES VARIAS: REACONDICIONAMIENTO SISTEMA DE GAS - C.P.E.S. Nº18	3.500.000			
			REFACCIONES VARIAS: REACONDICIONAMIENTO SISTEMA DE GAS - C.P.E.S. Nº36	5.400.000			
			REFACCIONES VARIAS: REACONDICIONAMIENTO SISTEMA DE GAS - ESC. E.P.P. Nº11	5.400.000			
			REFACCIONES VARIAS: REACONDICIONAMIENTO SISTEMA DE GAS - ESC. E.P.P. Nº15	4.500.000			
			REFACCIONES VARIAS: REACONDICIONAMIENTO SISTEMA DE GAS - ESC. E.P.P. Nº38	4.500.000			
			REFACCIONES VARIAS: REACONDICIONAMIENTO SISTEMA DE GAS - ESC. ESPECIAL Nº14	3.600.000			
			REFACCIONES VARIAS: REACONDICIONAMIENTO SISTEMA DE GAS Y ELECTRICIDAD - JARDÍN Nº43	7.200.000			
			REFACCIONES VARIAS: REACONDICIONAMIENTO SISTEMA DE GAS Y SANITARIOS - ESC. E.P.P. Nº62	1.500.000			
			REFACCIONES VARIAS: REACONDICIONAMIENTO SISTEMA DE GAS Y SANITARIOS - JARDÍN Nº41	6.000.000			
			REFACCIONES VARIAS: REACONDICIONAMIENTO Y REPARACIÓN DE RED ELÉCTRICA - JARDÍN Nº50	3.600.000			
			REFACCIONES VARIAS: REACONDICIONAMIENTO DE SISTEMA DE GAS - JARDÍN Nº19	2.700.000			
			REFACCIONES VARIAS: REP. DE CALEFACCIÓN / ELECTRICIDAD / FILTRACIONES Y VS INTERIOR - CONSERV. PROV. DE MÚSICA	7.300.000			
			REFACCIONES VARIAS: REPARACIÓN DE CALEFACCIÓN - JARDÍN Nº35	2.900.000			
			REFACCIONES VARIAS: REPARACIÓN DE CALEFACCIÓN - JARDÍN Nº66	3.600.000			

SAF	NOMBRE	PROYECTO	ACT OBRA	FUENTE		RECURSOS DE AFECTACION ESPECIFICA	TRANSFERENCIAS INTERNAS	
				TESORO PROVINCIAL	RECURSOS PROPIOS			
530	Instituto de Desarrollo Urbano e Vivienda	Río Gallegos	REFACCIONES VARIAS: REPARACIÓN DE CALEFACCIÓN / SISTEMAS DE GAS Y FILTRACIONES - JARDÍN N°44	9.900.000				
			REFACCIONES VARIAS: REPARACIÓN DE CALEFACCIÓN Y FILTRACIONES - JARDÍN N°37	4.200.000				
			REFACCIONES VARIAS: REPARACIÓN DE FILTRACIONES - JARDÍN N°22	2.400.000				
			REFACCIONES VARIAS: REPARACIÓN DE FILTRACIONES / ELECTRICIDAD / SANITARIOS Y GAS - JARDÍN N°24	10.200.000				
			REFACCIONES VARIAS: REPARACIÓN DE FILTRACIONES / ELECTRICIDAD Y SANITARIOS - JARDÍN N°17	7.200.000				
			REFACCIONES VARIAS: REPARACIÓN DE FILTRACIONES Y ELECTRICIDAD - JARDÍN N°13	5.400.000				
			REFACCIONES VARIAS: REPARACIÓN DE RED ELÉCTRICA - E.P.P. N°10	4.500.000				
			REFACCIONES VARIAS: REPARACIÓN DE RED ELÉCTRICA - ESC. ESPECIAL N°06	4.500.000				
			REFACCIONES VARIAS: REPARACIÓN DE RED ELÉCTRICA - ESC. ESPECIAL N°10	4.800.000				
			REFACCIONES VARIAS: REPARACIÓN DE RED ELÉCTRICA / SANITARIOS Y SISTEMA DE GAS - JARDÍN N°65	9.000.000				
			REFACCIONES VARIAS: REPARACIÓN DE RED ELÉCTRICA Y SANITARIOS - JARDÍN N°53	5.400.000				
			REFACCIONES VARIAS: REPARACIÓN DE SANITARIOS - C.P.E.S. N°10	900.000				
			REFACCIONES VARIAS: REPARACIÓN DE SANITARIOS - C.P.E.S. N°28	900.000				
			REFACCIONES VARIAS: REPARACIÓN DE SANITARIOS Y VARIOS INTERIOR - E.P.P. N°44	4.600.000				
			REFACCIONES VARIAS: REPARACIÓN DE VARIOS INTERIOR - C.P.E.S. N°07	3.600.000				
			REFACCIONES VARIAS: REPARACIÓN DE VARIOS INTERIOR - E.P.P. N°70	1.600.000				
			Refacciones vs Instalación de Eléctrica M.T.Y S.S				2.382.777	
			Refacciones y obras complementarias en Residencia Vicegobernación	9.000.000				
			Refacciones y trabajos varios en el edificio dependiente del Min. Desarrollo Social calle Don Bosco 369				10.065.000	
			Remodelación Edificio Av. Kirchner N° 690	20.833.333				
			Remodelación para oficinas de Data Center de la Subsecretaría de Informática				14.500.000	
			Remodelación y Construcción de nave cultural					30.100.965
			Remodelación y construcción de Nuevo Mercado Gastronómico					56.962.631
			Reparacion Red de Agua Barrio Santa Cruz	10.000.000				
			Sala Velatorio Municipal en Río Gallegos					19.031.018
			Sede de Enfermedades Poco Frecuentes B° San Benito	26.666.666				
			Sistema de explotación y distribución de agua potable en Barrio Santa Cruz y 22 de Septiembre -Sector 4	16.600.000				
			Sistema de explotación y distribución de agua potable en barrios Santa Cruz y 22 de Septiembre - Sector 1 - en Río Gallegos	4.312.465				
			Sistema de explotación y distribución de agua potable en barrios Santa Cruz y 22 de Septiembre - Sector 2 - en Río Gallegos	14.000.000				
			Sistema de explotación y distribución de agua potable en barrios Santa Cruz y 22 de Septiembre - Sector 3 - en Río Gallegos	9.649.796				
			Sistema de explotación y distribución de agua potable en barrios Santa Cruz y 22 de Septiembre - Sector 4 - en Río Gallegos	4.164.435				
			Sistema de explotación y distribución de agua potable Sector 2	19.000.000				
			Terminación 11 viviendas + muros+condon cuneta en B° San Benito				42.000.000	
			Terminación 18 viviendas + muros en B° San Benito				22.000.000	
			Terminación Centro de Jubilados, encuentro de Amigos				7.500.000	
			TERMINACION CENTRO DE OPERACIONES				1.728.588	
			Terminación De 80 Viviendas De 42 M2 Ml Primer Hogar				277.846.942	
			Terminación Obras de Infraestructura B° Santa Cruz				74.000.000	
			Terminación red de gas y eléctrica B° Santa Cruz				10.000.000	
			Terminación y Obras Complementarias 20 viviendas - Sector 4 - Ml Primer Hogar				30.000.000	
			Terminación y obras complementarias 20 viviendas Sector 2				16.800.000	
			Terminación y obras complementarias en 20 viviendas Sector 1 Plan Ml Primer Hogar				21.600.000	
			Terminación y obras complementarias Hospital Regional Río Gallegos				180.000.000	
			Terminaciones y Revoques Exterior e Interior Sede Jubilados Petroleros				6.500.000	
			Trabajos de refacción y electricidad edificio Idub	3.000.000				
			Veredas y Cordones en B° Belgrano				9.000.000	
							623.257	
			ALBERGUE GIMNASIO MEDIANA COMPLEJIDAD B° ROTARY (2018)					
			Construcción de plataa y obras complementarias para modulo sanitario Caleta Olivia	15.240.000				
			Construcción de salas para vistas de Alcaldía				1.850.000	
Construcción e Iluminación bicisenda primera laguna - 1er etapa					32.556.663			
EDIFICIO - OBRA NUEVA PARQUE CENTENARIO				14.932.598				
EDIFICIO - TERMINACION PB B° 3 DE FEBRERO				17.950.420				
Edificio bomberos	30.000.000							
Espacio Recreativo Bajada N°1 - Costanera					14.103.613			
Intervención Plaza Malvinas					7.292.292			
LIMPIEZA DE PATIOS, TANQUES, DESRATIZACION Y DESINFECCION EN ESTABLECIMIENTOS ESCOLARES				2.640.000				
Mejoramiento sanitarias y vestuarios (por incorporación de personal femenino) central de bomberos	8.000.000							
PAVIMENTACIÓN CALLE CEFERINO				4.630.994				
PAVIMENTACION CALLE PIEDRA BUENA - CEMEP				13.741.424				
PAVIMENTACION CALLE SALVADOR				4.092.113				
PAVIMENTACION PIEDRA BUENA - ALVEAR				4.946.744				
Proyecto municipal en parque centenario (proceso licitatorio)	18.665.747							
Refacción y Ampliación Oficina de Reconocimientos Médicos	6.000.000							
				20.000.000				
Refacciones varias Cubierta de techo e Instalaciones Escuela N° 69								
REFACCIONES VARIAS: ARREGLO DE CALEFACCIÓN / GAS Y FILTRACIONES - C.P.E.S. N°22	12.600.000							

SAF	NOMBRE	PROYECTO	ACT OBRA	FUENTE		RECURSOS DE AFECTACION ESPECIFICA	TRANSFERENCIAS INTERNAS
				TESORO PROVINCIAL	RECURSOS PROPIOS		
530	Instituto de Desarrollo Urbano y Vivienda	Caleta Olivila	REFACCIONES VARIAS: ARREGLO DE CALEFACCION / GAS Y FILTRACIONES - JARDIN N°18	8.700.000			
			REFACCIONES VARIAS: CALEFACCION Y GAS - JARDIN N°11	9.000.000			
			REFACCIONES VARIAS: REACONDICIONAMIENTO SISTEMA DE GAS - E.P.P. N°36	6.300.000			
			REFACCIONES VARIAS: REACONDICIONAMIENTO SISTEMA DE GAS - E.P.P. N°43	4.247.500			
			REFACCIONES VARIAS: REACONDICIONAMIENTO SISTEMA DE GAS - E.P.P. N°74	6.300.000			
			REFACCIONES VARIAS: REACONDICIONAMIENTO SISTEMA DE GAS - JARDIN N°28	4.500.000			
			REFACCIONES VARIAS: REACONDICIONAMIENTO SISTEMA DE GAS - JARDIN N°52	4.247.500			
			REFACCIONES VARIAS: REPARACION DE CALEFACCION - E.P.P. N°13	3.600.000			
			REFACCIONES VARIAS: REPARACION DE CALEFACCION - JARDIN N°51	3.600.000			
			REFACCIONES VARIAS: REPARACION DE CALEFACCION Y FILTRACIONES - C.P.E.S. N°06	5.200.000			
			REFACCIONES VARIAS: REPARACION DE CALEFACCION Y FILTRACIONES - C.P.E.S. N°20	7.200.000			
			REFACCIONES VARIAS: REPARACION DE CALEFACCION Y FILTRACIONES - E.P.P. N°14	6.300.000			
			REFACCIONES VARIAS: REPARACION DE CALEFACCION Y FILTRACIONES - E.P.P. N°65	5.900.000			
			REFACCIONES VARIAS: REPARACION DE CALEFACCION Y FILTRACIONES - E.P.P. N°79	5.400.000			
			REFACCIONES VARIAS: REPARACION DE CALEFACCION Y FILTRACIONES - ESC. ESPECIAL N°13	6.400.000			
			REFACCIONES VARIAS: REPARACION DE CALEFACCION Y GAS - C.P.E.S. N°13	6.800.000			
			REFACCIONES VARIAS: REPARACION DE CALEFACCION Y GAS - E.P.P. N°29	9.000.000			
			REFACCIONES VARIAS: REPARACION DE CALEFACCION Y GAS - E.P.P. N°78	7.800.000			
			REFACCIONES VARIAS: REPARACION DE CALEFACCION Y GAS - JARDIN N°42	8.100.000			
			REFACCIONES VARIAS: REPARACION DE CALEFACCION Y GAS - JARDIN N°58	6.300.000			
	REMODELACION EX COOPERATIVA DE YPF				15.705.701		
	Reparación de Baños y Medianeras en Fuerzas Especiales				2.131.828		
	terminación nuevo edificio Lbrv				6.000.000		
	Adicional Construcción De 10 Viviendas Plan Provincial "Mi Primer Hogar"				6.000.000		
	Construcción 10 viviendas Mi Primer Hogar				10.650.000		
	CONSTRUCCION REUBICACION DE SECTORES EN HONORABLE CONCEJO DELIBERANTE				3.138.608		
	ESCUELA DE CERAMICA - TECHO, PISO Y REFACCIONES MENORES				5.399.482		
	IMPERMEABILIZACION CUBIERTA DE TECHO EDIFICIO MUNICIPAL Instituto de cámaras terciarias y oficios				2.858.960		
	LA MUNI MAS CERCA				7.220.960		
	Muro Medianero 10 Viviendas.				10.128.216		
	REFACCION CUBIERTA DE TECHO COMPLEJO DEPORTIVO EX GAS DEL ESTADO				1.200.000		
	REFACCION EDIFICIO NUCLEO DE INNOVACION Y DESARROLLO DE OPORTUNIDADES (N.L.O.O)				19.040.948		
	refaccion hospital pico truncado			2.900.000			
	REFACCION SALA DE SITUACIONES EDIFICIO MUNICIPAL				1.185.974		
	REFACCIONES VARIAS: ARREGLO DE CALEFACCION / SANITARIOS Y VARIOS EXTERIOR - JARDIN N°28			4.400.000			
	REFACCIONES VARIAS: ARREGLO DE CALEFACCION Y SANITARIOS - C.P.E.S. N°43			4.500.000			
	REFACCIONES VARIAS: ARREGLO DE CALEFACCION Y SANITARIOS - E.P.P. N°83			3.200.000			
	REFACCIONES VARIAS: ARREGLO DE CALEFACCION Y VARIOS EXTERIOR - C.P.E.S. N°14			4.800.000			
	REFACCIONES VARIAS: ARREGLO DE CALEFACCION Y VARIOS EXTERIOR - E.P.P. N°40			3.700.000			
	REFACCIONES VARIAS: ARREGLO DE CALEFACCION Y VARIOS EXTERIOR - E.P.P. N°52			4.450.000			
	REFACCIONES VARIAS: ARREGLO DE CALEFACCION Y VARIOS EXTERIOR - JARDIN N°68			4.200.000			
	REFACCIONES VARIAS: ARREGLO DE CALEFACCION Y VARIOS INTERIOR - C.P.E.S. N°48			4.400.000			
	REFACCIONES VARIAS: REACONDICIONAMIENTO SISTEMA DE GAS - JARDIN N°49			4.200.000			
	REFACCIONES VARIAS: REACONDICIONAMIENTO SISTEMA DE GAS Y VARIOS EXTERIOR - E.P.P. N°33			4.300.000			
	REFACCIONES VARIAS: REPARACION DE CALEFACCION Y FILTRACIONES - JARDIN N°14			4.500.000			
	REFACCIONES VARIAS: REPARACION DE CALEFACCION Y FILTRACIONES - JARDIN N°62			4.300.000			
	REFACCIONES VARIAS: REPARACION DE FILTRACIONES Y SISTEMAS DE GAS - E.P.P. N°45			4.700.000			
	REFACCIONES VARIAS: REPARACION DE FILTRACIONES Y SISTEMAS DE GAS - ESC. ESPECIAL N°03			4.550.000			
	terminación gimnasio secundario 48				9.000.000		
	ADENDA				191.172		
CONSTRUCCION DE INSTALACIONES AGUA, CLOACAS, ELECTRICIDAD Y GAS EN 6 VIVIENDAS DE TELLER				140.217			
NICHOS EN CEMENTERO				1.496.655			
Proyecto Pluvial Lago del Desierto						35.256.319	
RED CLOACAL B° 55 VIVIENDAS Y LINDEROS				24.857.990			
REFACCION EDIFICIO DIRECCION DE TRABAJO				1.861.865			
REFACCIONES OFICINA DE RECURSOS HUMANOS				5.336.099			
REFACCIONES VARIAS: ARREGLO DE CALEFACCION Y VARIOS EXTERIOR - JARDIN N°09			4.300.000				
REFACCIONES VARIAS: REPARACION DE CALEFACCION - C.P.E.S. N°24			3.000.000				
REFACCIONES VARIAS: REPARACION DE CALEFACCION Y FILTRACIONES - E.P.P. N°05			4.300.000				
REFACCIONES VARIAS: REPARACION DE CALEFACCION Y FILTRACIONES - E.P.P. N°56			4.300.000				
REFACCIONES VARIAS: REPARACION DE CALEFACCION Y FILTRACIONES - E.P.P. N°66			4.400.000				

SAF	NOMBRE	PROYECTO	ACT OBRA	FUENTE		RECURSOS DE AFECTACIÓN ESPECÍFICA	TRANSFERENCIAS INTERNAS	
				TESORO PROVINCIAL	RECURSOS PROPIOS			
530	Instituto de Desarrollo Urbano y Vivienda	Puerto Deseado	REFACCIONES VARIAS: REPARACIÓN DE CALEFACCIÓN Y FILTRACIONES - E.P.P. N°87	4.800.000				
			REFACCIONES VARIAS: REPARACIÓN DE CALEFACCIÓN Y FILTRACIONES - ESC. ESPECIAL N°11	4.500.000				
			REFACCIONES VARIAS: REPARACIÓN DE CALEFACCIÓN Y FILTRACIONES - JARDÍN N°39	4.000.000				
			REFACCIONES VARIAS: REPARACIÓN DE CALEFACCIÓN Y FILTRACIONES - JARDÍN N°56	4.300.000				
			Adicional Construcción De 10 Viviendas Plan Provincial "Mi Primer Hogar"		3.600.000			
			AMPLIACION Y REFACCION HOSPITAL DE LAS HERAS	31.250.000				
			Construcción 10 viviendas Mi Primer Hogar		20.500.000			
			Construcción De 10 Viviendas Plan Provincial "Mi Primer Hogar" ESCUELAS - EPP 84 + Jardines Varlos - Reparaciones Varlos en Gas. Sismo. Corte DG	1.652.334				
			ESCUELAS - Especial 07 Pintura exterior y reparaciones varlos.- ESCUELAS - Industrial 07 - Estructura. Reparaciones Varlos en Cielorraso y Pintura	2.978.400				
			ESCUELAS - Sec. 03 + EPP 64 - Reparaciones Varlos en Gas. Sismo. Corte DG	965.887				
		Movimiento de suelos, muros y veredas en 10 viviendas mi primer hogar		35.000.000				
		REFACCIONES VARIAS: ARREGLO DE CALEFACCIÓN / GAS Y FILTRACIONES - E.P.P. N°03	9.600.000					
		REFACCIONES VARIAS: ARREGLO DE CALEFACCIÓN / GAS Y FILTRACIONES - E.P.P. N°84	9.000.000					
		REFACCIONES VARIAS: ARREGLO DE CALEFACCIÓN / GAS Y FILTRACIONES - ES. ESPECIAL N°07	9.900.000					
		REFACCIONES VARIAS: ARREGLO DE CALEFACCIÓN / GAS Y FILTRACIONES - JARDÍN N°08	7.800.000					
		REFACCIONES VARIAS: ARREGLO DE CALEFACCIÓN / GAS Y FILTRACIONES - JARDÍN N°47	8.400.000					
		REFACCIONES VARIAS: ARREGLO DE CALEFACCIÓN / GAS Y FILTRACIONES - JARDÍN N°55	9.000.000					
		REFACCIONES VARIAS: ARREGLO DE CALEFACCIÓN / GAS Y FILTRACIONES - JARDÍN N°59	9.000.000					
		REFACCIONES VARIAS: ARREGLO DE CALEFACCIÓN / GAS Y FILTRACIONES - JARDÍN N°69	8.400.000					
		Puerto Deseado					61.542.446	
		FUENTES DEL COYLE						
		Julia Dufour						
		Río Turbio						
					REFACCIONES VARIAS: REPARACIÓN DE CALEFACCIÓN - JARDÍN N°23	3.600.000		
					AMPLIACION CEMENTERIO MUNICIPAL - ETAPA I		19.400.000	
					CENTRO SANITARIO DE FRONTERA PASO DOROTEA EN LA LOCALIDAD DE RÍO TURBIO.		3.791.868	
					MONTAJE DE GARTAS(2019)		1.568.000	
					PLAYÓN EN BARRIO LOS RÍRES		7.328.725	
					Red cloacal para 110 lotes			8.900.000
					Red de agua potable para 110 lotes			4.250.000
					Red de Baja tensión y alumbrado para 110 lotes			24.499.050
					Refacción y Ampliación del Centro Cultural CORUM			75.000.000
					REFACCIONES VARIAS: REPARACIÓN DE CALEFACCIÓN / FILTRACIONES / SANITARIOS Y VARIOS INTERIOR - C.P.E.S. N°04	9.900.000		
					REFACCIONES VARIAS: REPARACIÓN DE CALEFACCIÓN / FILTRACIONES Y VARIOS INTERIOR - E.P.P. N°84	8.100.000		
					REFACCIONES VARIAS: REPARACIÓN DE CALEFACCIÓN / FILTRACIONES Y VARIOS INTERIOR - E.P.P. N°68	9.600.000		
					REFACCIONES VARIAS: REPARACIÓN DE CALEFACCIÓN / FILTRACIONES Y VARIOS INTERIOR - JARDÍN N°02	7.200.000		
					REFACCIONES VARIAS: REPARACIÓN DE CALEFACCIÓN / FILTRACIONES Y VARIOS INTERIOR - JARDÍN N°45	7.400.000		
					REFACCIONES VARIAS: REPARACIÓN DE CALEFACCIÓN / GAS / FILTRACIONES / SANITARIOS Y VARIOS INTERIOR - E.P.P. N°60	17.100.000		
					REFACCIONES VARIAS: REPARACIÓN DE CALEFACCIÓN / GAS / FILTRACIONES Y VARIOS INTERIOR - INDUSTRIAL N°05	12.600.000		
					REFACCIONES VARIAS: REPARACIÓN DE CALEFACCIÓN Y GAS - E.P.J.A. PV. N°03	6.000.000		
					REFUNCIONALIZACION PABELLON 10 SOCIAL		15.260.298	
					REMODELACION Y REFUNCIONALIZACION MUSEO HISTORICO MUNICIPAL		7.419.511	
					SUM y rampa de Ingreso EPP N° 30 en Julia Dufour	35.000.000		
					TALLERES APADIRT (2019)		682.787	
					TERMINACION CAMPING ASOCIACION TRABAJADORES DEL ESTADO (2019)		640.000	
					- A. T. E.-SECCIONAL RIO TURBIO - 1 ETAPA			
					TERMINACION DE EDIFICIO DE SECRETARIA DE TRABAJO EN RIO TURBIO	9.708.180		
					Rospentek	3.750.000		
					REFACCIONES VARIAS: ARREGLO DE CALEFACCIÓN - E.P.J.A. Sec. N°11			
					Obras varlas de terminacion e instalaciones de ofednas de la Secretaría de Turismo en la localidad de El Calafate		15.236.738	
			REFACCIONES VARIAS: ARREGLO DE CALEFACCIÓN / GAS Y VARIOS INTERIOR - JARDÍN N°54	5.400.000				
			El Calafate	2.400.000				
			REFACCIONES VARIAS: ARREGLO DE VARIOS INTERIOR - C.P.E.S. N°46					
			REFACCIONES VARIAS: ARREGLO DE VARIOS INTERIOR - JARDÍN N°60	1.200.000				
			REFACCIONES VARIAS: REACONDICIONAMIENTO SISTEMA DE GAS Y VARIOS INTERIOR - E.P.P. N°09	6.100.000				
			REFACCIONES VARIAS: REACONDICIONAMIENTO SISTEMA DE GAS Y VARIOS INTERIOR - ESC. ESPECIAL N°05	8.000.000				
			REFACCIONES VARIAS: REPARACIÓN DE CALEFACCIÓN - E.P.P. N°80	4.200.000				
			REFACCIONES VARIAS: REPARACIÓN DE CALEFACCIÓN - INDUSTRIAL N°09	3.600.000				
			REFACCIONES VARIAS: REPARACIÓN DE CALEFACCIÓN / ELECTRICIDAD Y SANITARIOS - E.P.P. N°85	6.000.000				
			REFACCIONES VARIAS: REPARACIÓN DE CALEFACCIÓN Y VARIOS EXTERIOR - E.P.P. N°73	6.000.000				
			REFACCIONES VARIAS: REPARACIÓN DE CALEFACCIÓN Y VARIOS INTERIOR - C.P.E.S. N°09	6.200.000				
			REFACCIONES VARIAS: REPARACIÓN DE CALEFACCIÓN Y VARIOS INTERIOR - JARDÍN N°10	5.300.000				
			Sede Universitaria			43.782.783		
			Puerto San Julián	10.200.000				
			REFACCIONES VARIAS: ARREGLO DE CALEFACCIÓN / FILTRACIONES Y VARIOS INTERIOR - C.P.E.S. N°02					

SAF	NOMBRE	PROYECTO	ACT OBRA	FUENTE	TESORO PROVINCIAL	RECURSOS PROPIOS	RECURSOS DE AFECTACION ESPECIFICA	TRANSFERENCIAS INTERNAS		
530	Instituto de Desarrollo Urbano y Vivienda	Puerto San Julián	REFACCIONES VARIAS: ARREGLO DE CALEFACCION / FILTRACIONES Y VARIOS INTERIOR - E.P.J.A. Ph. N°09	7.780.000						
			REFACCIONES VARIAS: ARREGLO DE CALEFACCION / FILTRACIONES Y VARIOS INTERIOR - E.P.P. N°04	9.500.000						
			REFACCIONES VARIAS: ARREGLO DE CALEFACCION / FILTRACIONES Y VARIOS INTERIOR - ESC. ESPECIAL N°12	1.025.000						
			REFACCIONES VARIAS: ARREGLO DE CALEFACCION / FILTRACIONES Y VARIOS INTERIOR - JARDIN N°04	5.600.000						
			REFACCIONES VARIAS: ARREGLO DE CALEFACCION Y VARIOS INTERIOR - JARDIN N°64	3.980.000						
						REFACCIONES VARIAS: REPARACION DE CALEFACCION - E.P.P. N°75	1.450.000			
					28 de Noviembre	AMPLIACION Y REMODELACION DE COMEDOR			5.629.780	
						COLOCACION DE CESPED SINTETICO, ALAMBRADO OLIMPICO PERIMETRAL Y				8.275.890
						CONSTRUCCION DE VESTIURIOS EN PLAYON DEPORTIVO 8° SAN JUAN BOSCO				
						Construcción de plaza de hormigón armado para núcleo sanitario en la localidad de 28 de noviembre	35.000.000			
						POLIDEPORTIVO 700 - COLOCACION DE BASE, ESTRUCTURA DE TINGLADO				36.077.077
						REFACCIONES VARIAS: REPARACION DE CALEFACCION / FILTRACIONES Y VARIOS INTERIOR - INDU. N°04 EN PROC. ENERG.	6.300.000			
						REFACCIONES VARIAS: REPARACION DE CALEFACCION / FILTRACIONES Y VARIOS INTERIOR - JARDIN N°48	3.600.000			
						REFACCIONES VARIAS: REPARACION DE CALEFACCION / GAS / FILTRACIONES / VARIOS INTERIOR Y EXTERIOR - E.P.P. N°32	10.500.000			
						REFACCIONES VARIAS: REPARACION DE CALEFACCION / GAS / FILTRACIONES Y VARIOS INTERIOR - E.P.P. N°67	4.050.000			
						REFACCIONES VARIAS: REPARACION DE CALEFACCION / GAS / FILTRACIONES Y VARIOS INTERIOR - JARDIN N°21	5.300.000			
					Cmte. Luis Piedra Buena	REFACCIONES VARIAS: REPARACION DE CALEFACCION / GAS Y FILTRACIONES - C.P.E.S. N°12	6.350.000			
						Ampliación Hospital Seccional Dr. Armando Zamudio			96.454.642	
						CONSTRUCCION DE RED DE GAS MANZANAS 503/504/509/510				9.869.874
						estacionamiento y cerco perimetral centro de salud	3.279.806			
						REFACCIONES VARIAS: ARREGLO DE CALEFACCION / GAS Y FILTRACIONES - E.P.P. N°06	8.800.000			
						REFACCIONES VARIAS: ARREGLO DE CALEFACCION / GAS Y FILTRACIONES - E.P.P. N°93	6.800.000			
						REFACCIONES VARIAS: REPARACION DE CALEFACCION Y FILTRACIONES - C.P.E.S. N°49	2.400.000			
						REFACCIONES VARIAS: REPARACION DE CALEFACCION Y FILTRACIONES - JARDIN N°05	3.900.000			
						REFACCIONES VARIAS: REPARACION DE CALEFACCION Y FILTRACIONES - JARDIN N°81	1.800.000			
						REFACCIONES VARIAS: REPARACION DE CALEFACCION Y GAS - C.P.E.S. N°01	5.000.000			
						REFACCIONES VARIAS: REPARACION DE CALEFACCION Y GAS - E.P.J.A. Ph. N°12	8.900.000			
						REFACCIONES VARIAS: REPARACION DE CALEFACCION Y VARIOS INTERIOR - E.P.P. N°86	1.800.000			
					Perito Moreno	ADENDA			632.720	
						CONEXIONES DE SERVICIOS BARRIO 25 VIVIENDAS			3.309.646	
						CONST. CERCO FRONTAL DE CEMENTERIO DE BLOQUES HIPERVIADOS			1.745.606	
						CONSTRUCCION BATERIA DE 30 NICHOS EN CEMENTERIO MUNICIPAL			1.657.846	
						CONSTRUCCION CIC CENTRO DE INTEGRACION COMUNITARIA			22.597.233	
						CONSTRUCCION VEREDAS Y CERCO 8° 25 VIVIENDAS			12.128.000	
						REFACCIONES VARIAS: ARREGLO DE CALEFACCION / GAS Y FILTRACIONES - E.P.P. N°12	5.850.000			
						REFACCIONES VARIAS: REPARACION DE CALEFACCION Y GAS - JARDIN N°05	3.350.000			
						TERMINACION DE AUDITORIO DE SALA DE CULTURA			11.358.080	
						TERMINACION DE CANILES EN COMISARIA			158.553	
						TERMINACION NUEVO EDIFICIO SECRETARIA DE ESTADO Y TRABAJO SOCIAL			14.332.895	
						TERMINACION SEIS (06) VIVIENDAS			19.038.800	
			Trabajos complementarios de la sede del Club San Lorenzo de la localidad de Perito Moreno	4.416.401						
		Puerto Santa Cruz	CONST. DE CUATRO CUADRAS DE PAVIMENTO URBANO SOBRE AV. AVELLANEDA Y CALLE BELGRANO			18.482.074				
			CONST. DE CUATRO CUADRAS DE PAVIMENTO URBANO SOBRE CALLE MORENO, RIVADAVIA Y SAN LUIS			16.296.854				
			CONSTRUCCION 42 NICHOS EN CEMENTERIO MUNICIPAL			2.435.035				
			Obra Civil y Montaje de Silos En Pta Quilla	5.197.207						
			Obra Civil y montaje de Silos en Punta Quilla			15.500.000				
			RED DE BAJA TENSION Y ALUMBRADO PUBLICO - I ETAPA			4.032.230				
			REFACCIONES VARIAS: ARREGLO DE CALEFACCION / FILTRACIONES Y VARIOS INTERIOR - C.P.E.S. N°08	6.950.000						
			REFACCIONES VARIAS: ARREGLO DE CALEFACCION / FILTRACIONES Y VARIOS INTERIOR - E.P.P. N°02	7.300.000						
			REFACCIONES VARIAS: ARREGLO DE CALEFACCION / FILTRACIONES Y VARIOS INTERIOR - JARDIN N°03	2.780.000						
			REFACCIONES VARIAS: REPARACION DE CALEFACCION / ELECTRICIDAD / SANITARIOS Y VARIOS INTERIOR - E.P.J.A. Ph. N°17	4.825.000						
		Gobernador Gregores	Tareas complementarias en Silos de Punta Quilla	12.000.000						
			400 METRO DE VEREDAS			2.968.837				
			CONSTRUCCION 3 CUADRAS DE PAVIMENTO			19.794.933				
			Construcción de plaza de hormigón armado para núcleo sanitario en la localidad de Gobernador Gregores	30.000.000						
			CONSTRUCCION DE VEREDAS Y CORDON CUNETAS EN MANZANAS 7307 Y 7308			4.080.000				
			EXTENSION RED DE GAS MZA. 7308			818.400				
			MIRADOR DEL VALLE			4.104.175				
			MIRADOR EN PUNTO PANORAMICO			3.540.279				
			REFACCIONES VARIAS: ARREGLO DE CALEFACCION / GAS Y FILTRACIONES - E.N.P.R. N°02	13.500.000						
			REFACCIONES VARIAS: REPARACION DE CALEFACCION Y FILTRACIONES - E.P.J.A. Ph. N°10	5.500.000						
			REFACCIONES VARIAS: REPARACION DE CALEFACCION Y GAS - JARDIN N°07	4.900.000						
			REFACCIONES VARIAS: REPARACION DE CALEFACCION Y VARIOS EXTERIOR - C.P.E.S. N°21	8.800.000						

SAF	NOMBRE	PROYECTO	ACT OBRA	FUENTE		RECURSOS DE AFECTACION ESPECIFICA	TRANSFERENCIAS INTERNAS
				TESORO PROVINCIAL	RECURSOS PROPIOS		
530	Instituto de Desarrollo Urbano y Vivienda	Gobernador Gregores Los Antiguos	REFACCIONES VARIAS: REPARACIÓN DE CALEFACCIÓN Y VARIOS EXTERIOR - E.P.P. N°18	10.800.000			
			APERTURA DE CALLE LAURENCE Y PAVIMENTO HASTA CALLE DURAZNILLO		15.663.034		
			CALEFACCION EN EDIFICIO MUN. COMPLEJO DEPORTIVO Y TERMINAL		5.420.050		
			CONST. PLAZAS, REPARACION MIRADORES Y JUEGOS RECREATIVOS		8.158.006		
			CONSTRUCCION BAÑOS PUBLICOS COSTANERA		1.498.458		
			INSTALACION DE REJAS EN CASA DE HUESPEDES		878.999		
			Provisión y Colocación de Caldera y Radiadores, Pisos Vinílicos, Artefactos Sanitarios y de Iluminación en Hospital	12.477.431			
			REDETERMINACION CAMBIO CUBIERTA DE TECHO, CONSTRUCCION DE QUIROFANO Y SALAS EN HOSPITAL		22.788.878		
			REFACCIONES VARIAS: REPARACIÓN DE CALEFACCIÓN Y FILTRACIONES - C.P.E.S. N°15	4.800.000			
			REFACCIONES VARIAS: REPARACIÓN DE CALEFACCIÓN Y FILTRACIONES - E.P.P. N°17	4.800.000			
			REFACCIONES VARIAS: REPARACIÓN DE CALEFACCIÓN Y FILTRACIONES - JARDÍN N°25	4.300.000			
			"REFACCIONES INTERIOR, EXTERIOR Y JARDIN DE INVIERNO EN EDIFICIO COMUNAL- 3 ETAPA		1.591.412		
			1.200 mts de Cordón Cuneta y 1.200 mts de Vereda	12.500.000			
			AMPLIACION - CONSTRUCCION S.U.M, COCINA, AULAS Y SANITARIOS - DE JARDEN DE INFANTES N°29 (FR)		12.496.768		
			REFACCIONES EN JARDIN 29 Y 32 DE JARAMILLO Y FITZ ROY		2.064.000		
			REFACCIONES ESCUELA PRIMARIA 7 Y 20 DE JARAMILLO Y FITZ ROY		3.275.200		
			REFACCIONES VARIAS: REPARACIÓN DE CALEFACCIÓN - JARDÍN N°29	3.600.000			
			REFACCIONES VARIAS: REPARACIÓN DE CALEFACCIÓN - JARDÍN N°32	3.600.000			
			REMODELACION SALA KINESIOLOGIA EN PUESTO SANITARIO		2.310.560		
			CONSTRUCCION DE TRES (3) CUADRAS DE PAVIMENTO CALLES ANTONIO PASCUAL, GENERAL GUEMES Y PASAJE EVA PERON DESDE PRESIDENTE ARAMBURU HASTA RUTA NACIONAL N° 40 - ETAPA I		18.893.601		
			REFACCIONES VARIAS: ARREGLO DE CALEFACCIÓN - JARDÍN N°27	3.500.000			
			AMPLIACION INVIERNERO		3.384.000		
			CONSTRUCCION TANQUE AUSTRALIANO		459.200		
			ESTACION DE DESCARGA		2.288.000		
			PARADOR URBANO		2.320.000		
			PLAYA ESTACIONAMIENTO HACIENDA		1.012.000		
			RECONDICIONAMIENTO ESTACIONAMIENTO TERMINAL DE ÓMNIBUS		9.538.625		
			REFACCIONES VARIAS: ARREGLO DE CALEFACCIÓN / FILTRACIONES Y VARIOS INTERIOR - E.P.A. Sec. N°19	8.100.000			
			REFACCIONES VARIAS: ARREGLO DE CALEFACCIÓN / FILTRACIONES Y VARIOS INTERIOR - JARDÍN N°46	6.150.000			
			Remediación Puerto Sanitario	37.500.000			
			VEREDAS AV. GUEMES		5.754.680		
			CONSTRUCCION CINCO (5) CUADRAS DE CORDÓN CUNETAS - I ETAPA-		3.341.557		
			CONSTRUCCION CINCO (5) CUADRAS DE CORDÓN CUNETAS - II ETAPA-		3.341.557		
CONSTRUCCION DE CUATRO (4) CUADRAS DE VEREDAS URBANAS - I ETAPA-		1.453.952					
CONSTRUCCION DE CUATRO (4) CUADRAS DE VEREDAS URBANAS - II ETAPA-		1.453.952					
Construcción de cuatro cuadras de veredas urbanas -3 Etapa		1.453.952					
Construcción de cuatro cuadras de veredas urbanas -4 Etapa		1.453.952					
REFACCIONES VARIAS: REPARACIÓN DE CALEFACCIÓN - JARDÍN N°40	3.600.000						
TERMINACION DEL EDIFICIO MUNICIPAL		1.320.360					
ADENDA		2.935.631					
CONSTRUCCION CORDON CUNETAS EN MANZANA 13 Y 09 SOBRE CALLE BELGRANO Y 13 DE DICIEMBRE POR 600 ML Y VEREDAS EN LA MANZANA 24 Y 09 POR 600 ML		6.775.155					
CONSTRUCCION DE 5 VIVIENDAS		17.980.665					
REFACCION MUSEO EX ESTACION DE TREN		3.575.155					
REFACCIONES VARIAS EN LA ESCUELA RURAL N° 21		2.263.267					
REFACCIONES VARIAS: REPARACIÓN DE CALEFACCIÓN - JARDÍN N°30	3.600.000						
TERMINACION DE DOS (2) VIVIENDAS FAMILIARES		16.072.849					
REFACCIONES VARIAS: REPARACIÓN DE CALEFACCIÓN - JARDÍN N°12	3.600.000						
Argentina Hace I				162.055.888			
Contratación de Tareas de Mensura	15.000.000						
533	Unidad Ejecutora Portuaria de Santa Cruz				2.000.000		
	Caleta Olivia		Batimetría Canal De Acceso Al Puerto		200.000		
	Río Gallegos		Obras de reparacion		600.000		
	Caleta Paula		Batimetría Canal De Acceso Al Puerto		600.000		463.140.000
	Puerto Deseado		Obras de reparacion		600.000		
	Puerto San Julian		Batimetría Canal De Acceso Al Puerto		3.600.000		
	Puerto Santa Cruz		Obras de reparacion		360.000		
			Protección Y Refuerzo De Las Instalaciones De Balizas Pueblo Y Justicia		4.200.000		
					100.000		
560	Agencia Santacruceña de Ingresos Públicos					288.000	
#####	Honorable Cámara de Diputados			19.950.000			
Total general				3.431.637.771	2.245.965.434	34.815.038	8.274.491.104

COMPOSICION DEL GASTO DE LA ADMINISTRACION CENTRAL POR FINALIDAD-FUNCION Y POR CARÁCTER ECONOMICO
(en pesos)
PRESUPUESTO 2022

CARÁCTER ECONOMICO	1 - Gastos corrientes							2 - Gastos de capital				TOTAL GENERAL
	1 - Gastos de consumo			3 - Intereses y otros Renta de la propiedad	7 - Transferencias corrientes	Total	1 - Inversión real directa					
	Remuneraciones	Otros y Servicios	TOTAL				1 - Formación bruta de capital fijo	2 - Transferencia de capital	3 - Inversión financiera	Total		
FINALIDAD FUNCION												
Administración gubernamental	Legislativa	1.239.204.998	142.181.488	2.882.365.894		17.358.808,00	2.819.881.894	83.746.808			83.746.808	2.083.008.894
	Justicia	6.382.787.389	253.214.282	6.644.371.887			6.644.371.887	86.873.221			86.873.221	6.731.644.903
	Dirección superior Ejecutiva	2.513.461.180	3.843.852.620	6.357.253.800		334.844.287,00	6.691.798.087	2.286.183.288	28.873.208		2.428.198.677	8.317.454.789
	Relaciones Interiores			0		28.291.237.848,00	28.291.237.848			1.002.898.000	1.002.898.000	21.253.293.548
	Control de la gestión pública	848.833.777	78.872.662	917.806.440			917.806.440	29.348.000			29.348.000	
Servicios de seguridad	Seguridad Interior	12.228.532.834	1.263,519,314	13,493,052,288			13,493,052,288	1,083,337,234			1,083,337,234	14,578,389,502
	Sistema Penal	1,121,434,287	188,237,216	1,309,771,483			1,309,771,483	78,783,008			78,783,008	
Servicios sociales	Salud	18,869,828,348	6,789,878,383	23,435,987,713		300,891,483,00	23,835,299,234	1,697,847,193	718,800	18,319,803	1,089,883,298	25,027,684,714
	Promoción y asistencia social	1,806,528,248	827,878,218	2,433,581,863		8,191,817,168,00	7,425,268,233	191,744,434	834,828,543		725,763,877	8,210,972,110
	Educación y cultura	27,348,349,799	2,388,189,911	30,234,798,881		4,083,474,113,00	34,448,333,774	38,873,128			38,873,128	34,634,306,924
	Trabajo	236,143,478	118,811,882	351,857,271		184,479,258,00	206,136,823	23,000,000			23,000,000	531,136,623
Servicios económicos	Energía, combustibles y minería	69,399,818	18,881,212	71,480,823		7,718,878,818,00	7,784,036,743	19,884,808,88			19,884,808,88	7,804,240,743
	Comunicaciones			0		211,000,000,00	211,000,000					0
	Transporte	46,827,828	47,082,200	93,829,128		143,848,000,00	237,188,425	12,833,000,00			12,833,000	
	Industria	67,482,297	191,246,287	168,722,684			162,722,684	23,827,000,00			23,827,000	
	Comercio, turismo y otros servicios	27,238,782	128,444,119	216,874,802		21,411,000,00	238,087,802	249,457,207,00	3,325,000		252,782,707	
	Ecología y medio ambiente	109,922,423	1,077,200	110,009,728			110,009,728					110,009,728
	Agricultura	5,488,880	127,248,800	132,848,800			132,848,800	86,873,000			86,873,000	189,173,900
Deuda pública	Servicios de la deuda pública (intereses y gastos)			0	1,840,808,053		1,840,808,053				0	
Total General		71.930.781.781	13.247.221.880	87.177.483.641	1.840.808.053	38.551.843.093	127.370.032.739	5.404.031.815	868.037.849	1.012.378.603	7.084.444.387	134.434.477.158

LEY N° 3770

COMPOSICION DEL GASTO DE LOS ORGANISMOS DESCENTRALIZADOS POR FINALIDAD-FUNCION Y POR CARÁCTER ECONÓMICO
(en pesos)
PRESUPUESTO 2022

CARÁCTER ECONÓMICO		1 - Gastos corrientes					2 - Gastos de capital				TOTAL GENERAL	
		2 - Gastos de consumo			3 - Intereses y otras Rantías de la propiedad	7 - Transferencias corrientes	Total	1 - Inversión real directa 1 - Formación bruta de capital fijo	2 - Transferencias de capital	3 - Inversión financiera		Total
FINALIDAD FUNCION		Remuneraciones	Bienes y Servicios	TOTAL								
Administración gubernamental	Dirección superior Ejecutiva						0	112.570.934			112.570.934	112.570.934
	Relaciones Interiores						0	40.678.730			40.678.730	40.678.730
	Administración Financ	470.073.824	39.184.786	509.257.820			509.257.820	2.722.141			2.722.141	511.959.961
	Control de la gestión pública						0	120.000.000			120.000.000	120.000.000
Servicios de seguridad	Seguridad Interior						0	67.290.381			67.290.381	67.290.381
Servicios sociales	Salud	378.820.283	13.464.714.327	13.843.534.610			13.843.534.610	706.804.546			706.804.546	14,770,439,156
	Promoción y asistencia social	279.820.780	40.702.417	320.523.197		33.718.688.138	34.037.211.335	85.468.763			85.468.763	34,102,678,098
	Educación y cultura			0			0	1,051,346,905			1,051,346,905	1,051,346,905
	Vivienda y urbanismo	452.428.528	90.509.300	543.137.828			543.137.828	2,453,269,335	1,613,833,828		4,067,001,653	4,910,010,813
	Agua potable y alcantarillado			0			0	202,419,142			202,419,142	202,419,142
	Otros servicios urbanos			0			0	522,813,433			522,813,433	522,813,433
Servicios económicos	Energía, combustibles y minería	334,218,534	118,700,649	452,919,235			452,919,235	58,428,448			58,428,448	511,347,684
	Transporte	1,567,414,122	305,929,882	1,873,344,004		1,885,000	1,875,419,504	8,317,777,840			8,317,777,840	8,193,197,144
	Comercio, turismo y otros servicios			0			0	17,197,207			17,197,207	17,197,207
Total General		3,645,265,734	13,997,721,471	17,642,987,205	0	33,718,688,138	51,401,560,343	11,817,885,646	1,913,603,629		13,731,589,275	65,133,149,618

PLANILLA 22

Anexa al Art. 35

COMPOSICION DEL GASTO DE LAS INSTITUCIONES DE LA SEGURIDAD SOCIAL POR FINALIDAD-FUNCION Y POR CARÁCTER ECONÓMICO
(en pesos)
PRESUPUESTO 2022

CARÁCTER ECONÓMICO		1 - Gastos corrientes				2 - Gastos de capital		Total
		2 - Gastos de consumo			7 - Transferencias corrientes	Total	1 - Inversión real directa	
FINALIDAD FUNCION		Remuneraciones	Bienes y Servicios	TOTAL				1 - Formación bruta de capital fijo
Servicios sociales	Salud	578.920.293	13.404.714.327	13.983.634.620		13.983.634.620	156.400.000	14.140.034.620
	Seguridad social	279.820.780	40.702.417	320.523.197	33.716.688.138	34.037.211.335	22.620.802	34.059.832.137
Total General		858.741.073	13.445.416.744	14.304.157.817	33.716.688.138	48.020.845.955	179.020.802	48.199.866.757

LEY N° 3770

PLANILLA 23
Anexa al Art. 35

**CONTRIBUCIONES FIGURATIVAS PARA LAS INSTITUCIONES DE LA SEGURIDAD SOCIAL POR SAF Y POR CARÁCTER ECONÓMICO
(en pesos)**

Descripción Imputable Institucional	Clase Economico	Concepto Economico	Instituciones de la Seguridad Social	Total general
Caja de Previsión Social	Ingresos Corrientes	Contribuciones Figurativas para financiar gastos corrientes	7.099.525.556	7.099.525.556
	Total Ingresos Corrientes		7.099.525.556	7.099.525.556
	Recursos de capital	Contribuciones Figurativas para financiar gastos de capital	0	0
	Total Recursos de capital			
	Fuentes	Contribuciones Figurativas para financiar Aplicaciones Financieras	1.372.150.266	1.372.150.266
	Total fuentes		1.372.150.266	1.372.150.266
Total Caja de Previsión Social			8.471.675.822	8.471.675.822
Total general			8.471.675.822	8.471.675.822

LEY N°
3770