

PODER EJECUTIVO

RÍO GALLEGOS, **18 DIC. 2020**

VISTO:

La Ley sancionada por la Honorable Cámara de Diputados en Sesión Ordinaria de fecha 10 de diciembre de 2020; y

CONSIDERANDO:

Que mediante la citada ley, se **FIJA** los gastos corrientes, de capital y aplicaciones financieras del Presupuesto General de la Administración Pública Provincial para el Ejercicio 2021, y sus Planillas Anexas que forman parte integrante de dicha Ley;

Que de acuerdo a las atribuciones conferidas por los Artículos 106 y 119 de la Constitución Provincial, corresponde a este Poder Ejecutivo proceder a su promulgación;

Por ello y atento a la Nota SLyT-GOB-N° 1433/20, emitida por Secretaria Legal y Técnica de la Gobernación;


LA GOBERNADORA DE LA PROVINCIA


DECRETA:


Artículo 1°.- PROMÚLGASE, bajo el N° 3720 la Ley sancionada por la Honorable Cámara de Diputados en Sesión Ordinaria de fecha 10 de diciembre del año 2020, por la cual se **FIJA** los gastos corrientes, de capital y aplicaciones financieras del Presupuesto General de la Administración Pública Provincial para el Ejercicio 2021, y sus Planillas Anexas que forman parte integrante de dicha Ley.-

Artículo 2°.- El presente Decreto será refrendado por la señora Ministra Secretaria en el Departamento de Desarrollo Social a cargo del Despacho del Ministerio de Economía, Finanzas e Infraestructura.-

Artículo 3°.- Cúmplase, Comuníquese, Publíquese, dése al Boletín Oficial y, cumplido, ARCHIVÉSE.-


Dra. BÁRBARA DOLORES WEINZETTEL
Ministra de Desarrollo Social
a/c del Desp. de Economía, Finanzas e Infraestructura




Dra. ALICIA M. KIRCHNER
Gobernadora

"1520-2020: 500 Años Primera Misa en Territorio Argentino. Celebración y Encuentro" y
"2020 - Año del Bicentenario del Paso a la Inmortalidad del General Manuel Belgrano"

*El Poder Legislativo de la Provincia de Santa Cruz
Sanciona con Fuerza de
LEY*

**PRESUPUESTO GENERAL DE LA ADMINISTRACIÓN PÚBLICA PROVINCIAL
PARA EL AÑO 2021**

Artículo 1.- FÍJASE en la suma de PESOS CIENTO VEINTIÚN MIL TRESCIENTOS CUARENTA Y NUEVE MILLONES QUINIENTOS SETENTA Y CUATRO MIL NOVECIENTOS OCHENTA Y SEIS (\$ 121.349.574.986) el total de los Gastos Corrientes y de Capital del Presupuesto General de la Administración Pública Provincial para el Ejercicio 2021, con destino a las finalidades que se indican a continuación, y analíticamente en las Planillas Anexas N° 1, 2, 3, 4, 5.A, 5.B, 6.A, 6.B, 7, 8, 8.A, 8.B y 8.C, que forman parte integrante de la presente.-

FINALIDAD	GASTOS CORRIENTES	GASTOS DE CAPITAL	TOTAL
Administración Gubernamental	23.349.003.520	1.858.023.601	25.207.027.121
Servicios de Seguridad	8.601.867.591	202.012.615	8.803.880.206
Servicios Sociales	70.081.876.432	2.917.811.983	72.999.688.414
Servicios Económicos	11.023.852.130	2.084.216.534	13.108.068.664
Deuda Pública	1.230.910.581		1.230.910.581
TOTAL	114.287.510.254	7.062.064.733	121.349.574.986

CÁLCULO DE RECURSOS DE LA ADMINISTRACIÓN PROVINCIAL

Artículo 2.- ESTÍMASE en la suma de PESOS CIENTO VEINTE MIL SEISCIENTOS TREINTA Y SEIS MILLONES VEINTIOCHO MIL OCHOCIENTOS VEINTICUATRO (\$ 120.636.028.824) el cálculo de Recursos Corrientes y de Capital de la Administración Pública Provincial de acuerdo con el resumen que se indica a continuación y el detalle que figura en las Planillas Anexas N° 11, 12 y 13 que forman parte integrante de la presente.-

NIVEL INSTITUCIONAL	RECURSOS CORRIENTES	RECURSOS DE CAPITAL	TOTAL
Administración Central	92.648.942.620	444.674.904	93.093.617.524
Organismos Descentralizados	2.865.766.448	1.104.328.483	3.970.094.931
Instituciones de la Seguridad Social	23.572.316.370		23.572.316.370
TOTAL	119.087.025.438	1.549.003.387	120.636.028.824

*El Poder Legislativo de la Provincia de Santa Cruz
Sanciona con Fuerza de
LEY*

///...2.-

EROGACIONES FIGURATIVAS

Artículo 3.- FÍJASE en la suma de **PESOS ONCE MIL SEISCIENTOS NOVENTA Y SIETE MILLONES NOVECIENTOS SESENTA Y CUATRO MIL SETECIENTOS NOVENTA Y NUEVE (\$11.697.964.799)** los importes correspondientes a los Gastos Figurativos para transacciones corrientes y de capital de la Administración Pública Provincial, quedando en consecuencia establecido el financiamiento por Contribuciones Figurativas de la Administración Pública Provincial en la misma suma, según el detalle que figura en las Planillas Anexas N° 9 y 10, que forman parte integrante de la presente.-

BALANCE FINANCIERO

Artículo 4.- Como consecuencia de lo establecido en los Artículos 1, 2 y 3, el resultado financiero deficitario queda estimado en la suma de **PESOS SETECIENTOS TRECE MILLONES QUINIENTOS CUARENTA Y SEIS MIL CIENTO SESENTA Y DOS (\$ -713.546.162)**. Asimismo, se indican a continuación las Fuentes de Financiamiento y las Aplicaciones Financieras que se detallan en las Planillas Anexas N° 15 y 16, a la presente.-

FUENTES DE FINANCIAMIENTO **4.796.788.237**

- Disminución de Inversión Financiera **375.055.368**

- Endeudamiento Público e Incremento de Otros pasivos **4.421.732.869**

APLICACIONES FINANCIERAS **4.083.242.075**

- Amortización de Deudas y Disminución de Otros Pasivos **4.083.242.075**

Fijase en la suma de **PESOS MIL SEISCIENTOS NOVENTA Y DOS MILLONES SETECIENTOS OCHENTA Y DOS MIL CIENTO TREINTA Y DOS (\$1.692.782.132)** el importe correspondiente a Gastos Figurativos para Aplicaciones Financieras de la Administración Pública Provincial, quedando en consecuencia establecido el Financiamiento por Contribuciones Figurativas para Aplicaciones Financieras de la Administración Pública Provincial en la misma suma.-

Contribuciones Figurativas para financiar Aplicaciones Financieras **1.692.782.132**

Gastos figurativos Figurativas para Aplicaciones Financieras **1.692.782.132**

Estímase el esquema **CUENTA – AHORRO - INVERSIÓN** de acuerdo a la planilla Anexa N°17 la cual forma parte integrante de la presente.-

...///

*El Poder Legislativo de la Provincia de Santa Cruz
Sanciona con Fuerza de
LEY*

///...3.-

PLANTA PERMANENTE Y PERSONAL TEMPORARIO

Artículo 5.- FÍJASE en **TREINTA Y CINCO MIL SEISCIENTOS SESENTA Y UNO (35.661)** el número de cargos ocupados de la Planta de Personal Permanente, de acuerdo al detalle expuesto en la Planilla Anexa N°14.A. la cual forma parte integrante de la presente. Dichas cantidades de cargos, constituyen los efectivamente ocupados, los cuales poseen financiamiento en la presente.-

Artículo 6.- FÍJASE en **MIL CUATROCIENTOS OCHENTA Y DOS (1.482)**, el número de cargos de la Planta de Personal Contratado y Transitorio, de acuerdo al detalle expuesto en la Planilla Anexa N° 14.B, éstos constituyen el límite máximo a atender dentro de la Administración Pública Provincial.-

Artículo 7.- FACÚLTASE al Poder Ejecutivo Provincial, mediante decisión fundada y con la previa intervención de la Secretaría de Estado de Hacienda y Crédito Público del Ministerio de Economía, Finanzas e Infraestructura, a incrementar la cantidad de cargos y horas de cátedra detallados en las Planillas Anexas N°14.A y 14.B, en el marco de las necesidades de dotaciones que surjan de la aprobación de las estructuras organizativas de las Jurisdicciones y Entidades de la Administración Pública Provincial.-

Artículo 8.- FACÚLTASE al Poder Ejecutivo Provincial a reestructurar la Planta de Personal Permanente de la Administración Pública al solo efecto de incorporar exclusivamente a la misma a los agentes Contratados y Transitorios cuando se trate únicamente de concretar los pases a planta permanente, lo que importará automáticamente una disminución en la Planta de agentes Contratados y transitorios, según corresponda y de acuerdo a las planillas Anexas N° 14.A, 14.B, 14.C y 14.D. Todo ello sin variar de manera alguna el número total de la Planta de Personal de la Administración Pública Provincial. No podrán modificarse los totales de la planta de personal, pudiendo transferirse cargos si se observa esta limitación, exceptuando al Consejo Provincial de Educación, Ministerio de Salud y Ambiente, Ministerio de Desarrollo Social, las Fuerzas de Seguridad Pública y lo dispuesto por el Artículo 7.-

INSTITUTOS, EMPRESAS Y SOCIEDADES DEL ESTADO

Artículo 9.- FÍJASE para el año 2021 en las sumas que para cada caso se indican los Presupuestos Operativos de Erogaciones de los entes que se exponen en la Planilla Anexa N° 18, estimándose en iguales sumas los ingresos destinados a atenderlas. El Poder Ejecutivo Provincial podrá disponer las reestructuraciones y modificaciones que considere necesarias a los Presupuestos que se aprueban en el presente.-

Artículo 10.- FACÚLTASE al Ministerio de Economía, Finanzas e Infraestructura a realizar aportes del Tesoro Provincial con destino a financiar los déficits operativos de Institutos, Empresas y Sociedades del Estado según Planilla N° 18 anexa a la presente.-

...///

*El Poder Legislativo de la Provincia de Santa Cruz
Sanciona con Fuerza de
LEY*

///...4.-

DISTRIBUCIÓN ANALÍTICA

Artículo 11.- El Poder Ejecutivo Provincial, realizará la distribución analítica de los créditos de la presente como mínimo a nivel de las partidas limitativas que se establezcan en la citada decisión y en las aperturas programáticas o categorías equivalentes que estime pertinentes. Asimismo, en dicho acto el Poder Ejecutivo Provincial podrá delegar la decisión de efectuar modificaciones presupuestarias compensadas entre los créditos asignados dispuesta por el Artículo 15.

El régimen de modificaciones será aplicable cuando sea necesario modificar créditos al nivel de agregación que define la distribución analítica, aunque la ejecución deba realizarse respetando el máximo nivel de desagregación que contemple el manual de clasificaciones presupuestarias aprobado.-

Artículo 12.- FACÚLTASE al Tribunal Superior de Justicia a distribuir los créditos autorizados para el Poder Judicial, conforme al Manual de Clasificaciones Presupuestarias vigente.-

Artículo 13.- FACÚLTASE al Presidente de la Honorable Cámara de Diputados a distribuir los créditos autorizados para el Poder Legislativo, conforme al Manual de Clasificaciones Presupuestarias vigente.-

MODIFICACIONES Y FACULTADES

Artículo 14.- FACÚLTASE al Poder Ejecutivo Provincial a ampliar el Presupuesto General de Gastos y Cálculo de Recursos que conforman esta ley, cuando existieren nuevos o mayores recursos a los previstos en la presente, y cuando existieran fondos provistos por el Estado Nacional para la ejecución de gastos resultantes de convenios celebrados con la Provincia y/o por disposiciones Nacionales. Los actos administrativos que se dicten en el marco de las disposiciones del presente artículo deberán ser comunicados a la Honorable Cámara de Diputados.-

Artículo 15.- FACÚLTASE al Poder Ejecutivo Provincial a efectuar modificaciones presupuestarias compensadas entre los créditos asignados en la presente, sin alterar el equilibrio presupuestario. Las modificaciones que se autoricen deberán tender a mantener los totales que por finalidades del gasto se fijan en la presente.

Artículo 16.- FACÚLTASE al Tribunal Superior de Justicia y a la Honorable Cámara de Diputados, a efectuar modificaciones presupuestarias compensadas entre los créditos asignados, sin alterar el equilibrio presupuestario, las cuales deberán ser comunicadas al Poder Ejecutivo Provincial. Las modificaciones que se autoricen deberán tender a mantener los totales que por finalidades del gasto se fijan en la presente.-

Artículo 17.- FACÚLTASE a la Secretaría de Estado de Hacienda y Crédito Público, dependiente del Ministerio de Economía, Finanzas e Infraestructura, a disponer en forma coordinada, mediante acto administrativo debidamente fundado, de los créditos excedentes al 15 de diciembre de 2021 de las distintas Jurisdicciones y entidades que componen la Administración Pública Provincial.-

...///

El Poder Legislativo de la Provincia de Santa Cruz
Sanciona con Fuerza de
LEY

///...5.-

NORMAS SOBRE GASTOS

Artículo 18.- Las Jurisdicciones y las Entidades de la Administración Pública Provincial no podrán proponer o dictar normas ni aprobar convenios que originen gastos que superen los límites fijados en el Artículo 1 de la presente, sin especificar previamente el gasto que disminuirá o el recurso con el cual será afrontado.-

Artículo 19.- APRUÉBASE el Plan de Obras Públicas según Planilla N° 19 anexa a la presente, cuya ejecución será dispuesta por los organismos con competencia en la materia, conforme los créditos presupuestarios asignados y/o las disponibilidades de recursos o fuentes financieras que se obtengan para ejecutarlas durante el Ejercicio 2021.-

EJECUCIÓN DEL PRESUPUESTO

Artículo 20.- El Poder Ejecutivo Provincial a través del Ministerio de Economía, Finanzas e Infraestructura, programará la ejecución del presupuesto durante el ejercicio, estableciendo cuotas o porcentajes para el compromiso, el mandado a pagar y el pago de obligaciones a cancelar por el Tesoro Provincial.-

Artículo 21.- FACÚLTASE al Ministerio de Economía, Finanzas e Infraestructura a solicitar a las Jurisdicciones y Entidades la ejecución mensual del presupuesto y toda documentación e información que entienda necesaria a fin de dar cumplimiento al correcto registro de las operaciones, estipulado en la Ley 760 de Contabilidad.-

Artículo 22.- Los créditos asignados a la Partida Principal Personal no podrán transferirse a ningún otro destino, cualquiera fuese su fuente de financiamiento. Exceptuase de lo anterior a los ahorros que pudiesen surgir como consecuencia de medidas de racionalización administrativa vigentes o que se dicten durante el Ejercicio 2021 y/o cuando deban reestructurarse partidas asimilables a la misma.-

NORMAS SOBRE RECURSOS

Artículo 23.-AUTORIZÁSE al Ministerio de Economía, Finanzas e Infraestructura a establecer la libre disponibilidad e incorporar al Presupuesto General, los remanentes de los fondos recaudados y no invertidos al 31 de diciembre de 2020, correspondientes a recursos con afectación específica dispuesta por leyes especiales, a los efectos de posibilitar una eficiente utilización de los recursos. La incorporación de los recursos se podrá realizar una vez determinados los remanentes reales al cierre del Ejercicio Financiero 2020.

Asimismo, exclúyase de lo dispuesto en el primer párrafo del presente artículo a los recursos declarados intangibles por Leyes Provinciales, los fondos nacionales con destino específico, y los pertenecientes al Poder Judicial y al Poder Legislativo.

Serán considerados, recursos afectados, a los efectos del presente artículo, aquellos que por leyes especiales financien instituciones, programas y actividades específicas de la Administración Central Provincial. Incluye los provenientes de regímenes nacionales de coparticipación de impuestos con destino específicos según la norma legal nacional.-

...///

*El Poder Legislativo de la Provincia de Santa Cruz
Sanciona con Fuerza de
LEY*

///...6.-

Artículo 24.-FACÚLTASE al Ministerio de Economía, Finanzas e Infraestructura a solicitar a las jurisdicciones de la Administración Central e Instituciones Financieras la transferencia y acreditación a rentas generales del Tesoro Provincial de los fondos remanentes mencionados en el Artículo 23.-

Artículo 25.-FACÚLTASE al Ministerio de Economía, Finanzas e Infraestructura a disponer la devolución a la Tesorería General de la Provincia, de las sumas acreditadas en las cuentas de las jurisdicciones y entidades de la Administración Provincial, cuando estas se mantengan sin utilización por un periodo no justificado. Las Instituciones Financieras en las que se encuentran depositados los fondos deberán dar cumplimiento a las transferencias que ordene el órgano referido.-

Artículo 26.-FACÚLTASE al Poder Ejecutivo Provincial a través del Ministerio de Economía, Finanzas e Infraestructura, a solicitar a las entidades financieras que funcionan y/o cuyo funcionamiento se autorice en el futuro en el ámbito de la provincia de Santa Cruz, detalle de inversiones financieras, movimientos y saldos de todas las cuentas y productos en los que operen los organismos, empresas y entes de la administración pública provincial, en los plazos y en la forma que la máxima autoridad del Ministerio lo establezca.-

Artículo 27.-FACÚLTASE al Poder Ejecutivo Provincial, a componer el saldo de la Cuenta Única del Tesoro, con fondos provenientes de la Administración Central, Organismos Descentralizados, Entidades Autárquicas, Empresas del Estado, adelantos de regalías, utilidades y/o coparticipación, cuando fundadas razones así lo ameriten.-

Artículo 28.-DÉJASE establecido que las Jurisdicciones Obligaciones a Cargo del Tesoro y Servicios de la Deuda quedan bajo la administración del Ministerio de Economía, Finanzas e Infraestructura, el cual gestionará, tramitará y ejecutará los créditos previstos en la presente.-

OPERACIONES DE CRÉDITO PÚBLICO

Artículo 29.-FACÚLTASE al Poder Ejecutivo Provincial a concretar operaciones de crédito público en el marco de la Ley 3479 y su modificatoria Ley 3695 a fin de asegurar el financiamiento de las partidas de gastos y el cumplimiento de los servicios de la deuda contemplados en la presente. En caso de no concretarse las operaciones de crédito público suficientes para financiar los gastos, facúltase al Poder Ejecutivo Provincial a sustituir fuentes financieras y/o disponer la readecuación de los créditos presupuestarios, con el objeto de asegurar el pago de los servicios de la deuda y mantener el equilibrio presupuestario. El Poder Ejecutivo Provincial a través del Ministerio de Economía, Finanzas e Infraestructura deberá informar a la Honorable Cámara de Diputados el detalle de las operaciones de Crédito Público concretadas para el financiamiento del Presupuesto General.-

Artículo 30.-EXÍMESE de todo impuesto y tasa provincial (creado o a crearse) a las operaciones de crédito público que se realicen en virtud de la autorización

.../i

*El Poder Legislativo de la Provincia de Santa Cruz
Sanciona con Fuerza de
LEY*

///...7.-

dispuesta en artículo anterior.-

Artículo 31.-FACÚLTASE a la Tesorería General de la Provincia a colocar en inversiones financieras los saldos disponibles de la Cuenta Única, a fin de garantizar la eficiencia en la utilización de los recursos financieros. El producido de dichas colocaciones será de libre disponibilidad a los efectos presupuestarios. En tal caso no regirá la excepción establecida en el último párrafo del Artículo 3 de la Ley 3280.-

RELACIONES CON MUNICIPALIDADES Y COMISIONES DE FOMENTO

Artículo 32.-FACÚLTASE al Poder Ejecutivo Provincial para que, a través del Ministerio de Economía, Finanzas e Infraestructura, asista financieramente a las Municipalidades y Comisiones de Fomento, mediante Aportes del Tesoro Provincial con destino a financiar desequilibrios financieros, cuando medien fundadas razones, y sea acreditada ante la Secretaría de Estado de Hacienda y Crédito Público, la imposibilidad de hacer frente a tales erogaciones con otra fuente de financiamiento. La Secretaria de Estado de Hacienda y Crédito Público establecerá la información requerida y la operatoria para su otorgamiento.-

**PRESUPUESTO DE GASTOS Y RECURSOS
DE LA ADMINISTRACIÓN CENTRAL**

Artículo 33.-DETÁLLASE en la Planilla Anexa N° 20 los importes de gastos y recursos determinados para la Administración Central de acuerdo a los Artículos 1, 2, 3 y 4 de la presente.-

**PRESUPUESTO DE RECURSOS Y GASTOS DE ORGANISMOS
DESCENTRALIZADOS E INSTITUCIONES DE LA SEGURIDAD SOCIAL**

Artículo 34.-DETÁLLASE en la Planilla Anexa N° 21 los importes de gastos y recursos determinados para los Organismos Descentralizados e Instituciones de la Seguridad Social de acuerdo a los Artículos 1, 2, 3 y 4 de la presente.-

Artículo 35.-FACÚLTASE al Ministerio de Economía, Finanzas e Infraestructura a realizar aportes del Tesoro Provincial con destino a financiar los déficits de la Caja de Previsión Social y la Caja de Servicios Sociales según Planillas Anexas N° 22 y 23, que forman parte integrante de la presente.-

OTRAS DISPOSICIONES

Artículo 36.-La Ley de Presupuesto prevalece sobre toda otra ley que disponga o autorice gastos. Toda ley que disponga o autorice gastos para el Ejercicio 2021 no será aplicada hasta tanto no sea modificada la ley de Presupuesto de la Administración Provincial, para incluir en ella, los créditos necesarios para su atención.-

Artículo 37.-En resguardo de la debida autarquía financiera del Poder Judicial y

...///

*El Poder Legislativo de la Provincia de Santa Cruz
Sanciona con Fuerza de
LEY*

///...8.-

el Poder Legislativo y en observancia de los principios establecidos en la Constitución Provincial, el Poder Ejecutivo Provincial transferirá mensualmente a la Honorable Cámara de Diputados y al Poder Judicial, los montos necesarios para garantizar el financiamiento de los gastos corrientes conforme a su ejecución presupuestaria. En el caso de las erogaciones de capital, las transferencias se evaluarán conforme la disponibilidad financiera del sector público provincial.

Artículo 38.- Los pronunciamientos judiciales que condenen o hayan condenado a la Provincia al pago de una suma de dinero o, cuando sin hacerlo, su cumplimiento se resuelva en el pago de una suma de dinero, serán satisfechos dentro de las autorizaciones para efectuar gastos contenidos en el Presupuesto aprobado por la presente según lo establecido por la Ley 3109.-

Artículo 39.-AUTORIZASE al Poder Ejecutivo Provincial a adherir a las disposiciones nacionales que se establezcan en el marco de la Ley Nacional 25917 de Régimen Federal de Responsabilidad Fiscal y sus modificaciones.-

Artículo 40.-INVÍTASE a los Municipios, a adherir al Régimen Federal de Responsabilidad Fiscal y Buenas Prácticas de Gobierno Ley Nacional 25917 y su modificatoria Ley 27428, a la cual adhiriera la Provincia mediante Leyes 2733 y 3587.-

Artículo 41.-COMUNÍQUESE al Poder Ejecutivo Provincial, dése al Boletín Oficial y cumplido, **ARCHÍVESE**.-

**DADA EN SALA DE SESIONES: RÍO GALLEGOS; 10 de diciembre de 2020.-
CON LA APLICACIÓN DE PLATAFORMAS DE TECNOLOGÍA DE LA
INFORMACIÓN Y COMUNICACIÓN DIGITAL Y VIRTUAL.**

Firmado digitalmente por:
NOGUERA Pablo Enrique

Firmado digitalmente por:
QUIROGA Eugenio Salvador

PRESUPUESTO 2021

PODER EJECUTIVO

PLANILLA 1
Anexa al Art. 1

COMPOSICION DEL GASTO POR FINALIDAD-FUNCION Y POR CARÁCTER ECONÓMICO
(en pesos)

CARÁCTER ECONÓMICO	FINALIDAD FUNCION	1 - Gastos corrientes					2 - Gastos de capital				TOTAL GENERAL		
		2 - Gastos de consumo			3 - Intereses y otras Rentas de la propiedad	7 - Transferencias corrientes	Total	1 - Inversión real directa	2 - Transferencias de capital	3 - Inversión financiera		Total	
		Remuneraciones	Bienes y Servicios	TOTAL				1 - Formación bruta de capital fijo					
Administración gubernamental	Legislativa	997.160.482	73.064.484	1.070.224.966			1.070.224.966	1.002.926	1.061.411		2.064.336	1.072.289.283	
	Judicial	3.980.970.362	167.414.050	4.148.384.411			4.148.384.411	149.721.292			149.721.292	4.318.105.703	
	Dirección superior Ejecutiva	1.367.324.239	1.580.057.664	2.947.381.902		107.623.726	3.055.005.629	226.590.168	18.780.268	2.575.800	247.946.236	3.302.951.864	
	Relaciones interiores		8.057.310	8.057.310		14.361.647.972	14.369.705.282	3.093.300	393.186.942	1.041.057.512	1.437.337.754	15.807.043.036	
	Administración Fiscal	282.462.719	26.957.977	309.420.696			309.420.696	4.387.500			4.387.500	313.808.196	
	Control de la gestión pública	336.205.242	40.057.314	376.262.556			376.262.556	16.566.483			16.566.483	392.829.039	
Servicios de seguridad	Seguridad Interior	7.185.507.158	578.939.605	7.764.446.763			7.764.446.763	188.703.505			188.703.505	7.953.150.268	
	Sistema penal	724.755.134	112.665.695	837.420.828			837.420.828	13.309.110			13.309.110	850.729.938	
Servicios sociales	Salud	7.702.374.528	13.934.314.084	21.636.688.612		563.545.519	22.200.234.131	449.747.835	498.668		450.246.503	22.650.480.634	
	Promoción y asistencia social	1.012.844.994	266.037.688	1.278.882.682		2.497.929.278	3.776.811.960	17.102.639	17.652.234		34.754.874	3.811.566.834	
	Seguridad social	188.804.362	36.989.820	225.793.982		22.342.492.086	22.568.286.068	15.249.554			15.249.554	22.583.535.622	
	Educación y cultura	16.482.366.597	1.477.016.684	17.959.383.281		2.703.655.016	20.663.038.297	659.975.459			659.975.459	21.323.013.756	
	Ciencia y técnica	2.815.506	4.150.000	6.965.506			6.965.506	280.000			280.000	7.245.506	
	Trabajo	156.237.665	26.749.487	182.987.152		106.179.556	289.166.709	5.334.588			5.334.588	294.501.295	
	Vivienda y urbanismo	279.473.760	297.900.000	577.373.760			577.373.760	1.731.541.007			1.731.541.007	2.308.914.767	
	Agua potable y alcantarillado						0					0	0
	Otros servicios urbanos						0	20.430.000			20.430.000	20.430.000	
	Servicios económicos	Energía, combustibles y minería	188.942.414	109.539.345	298.481.759		8.667.068.173	8.955.549.932	37.052.543			37.052.543	9.022.602.475
Comunicaciones						173.000.000	173.000.000					173.000.000	
Transporte		980.025.830	158.956.379	1.138.982.209		46.870.623	1.185.852.832	1.918.492.312			1.918.492.312	3.104.345.144	
Agricultura		220.572.630	42.614.050	263.186.680		4.000.000	267.186.680	42.520.725		4.000.000	46.520.725	313.707.405	
Industria		40.013.706	59.089.422	99.103.128		65.317.814	164.420.942	57.153.314			57.153.314	221.574.256	
Comercio, turismo y otros servicios		45.390.842	30.520.498	75.911.339		56.865.000	132.776.339	5.000.000			5.000.000	137.776.339	
Administración de los Servicios Económico		62.091.042	52.974.363	115.065.405			115.065.405	19.997.640			19.997.640	135.063.045	
Deuda pública	Servicios de la deuda pública -Intereses y gastos					1.230.910.581					1,230,910,581	1,230,910,581	
TOTALES GENERALES		42.236.339.191	19.104.065.718	61.340.404.909	1.230.910.581	51.716.194.764	114.287.510.254	5.583.251.898	431.179.523	1.047.633.312	7.062.064.733	121.349.574.986	

LEY N° 3720

PRESUPUESTO 2021

PLANILLA 2
Anexa al Art. 1

ADMINISTRACIÓN PÚBLICA PROVINCIAL COMPOSICIÓN DEL GASTO POR FINALIDAD-FUNCIÓN Y POR CARÁCTER INSTITUCIONAL
(en pesos)

FINALIDAD-FUNCIÓN	CARÁCTER INSTITUCIONAL	Administración Central	Organismos Descentralizados	Instituciones de la Seguridad Social	Total general
Administración gubernamental		24.893.218.925	313.808.196		25.207.027.121
Administración Fiscal			313.808.196		313.808.196
Control de la gestión pública		392.829.039			392.829.039
Dirección superior Ejecutiva		3.302.951.864			3.302.951.864
Judicial		4.318.105.703			4.318.105.703
Legislativa		1.072.289.283			1.072.289.283
Relaciones interiores		15.807.043.036			15.807.043.036
Servicios de seguridad		8.803.880.206			8.803.880.206
Seguridad interior		7.953.150.268			7.953.150.268
Sistema penal		850.729.938			850.729.938
Servicios económicos		9.813.931.826	3.294.136.839		13.108.068.664
Administración de los Servicios Económicos		135.063.045			135.063.045
Agricultura		313.707.405			313.707.405
Comercio, turismo y otros servicios		137.776.339			137.776.339
Comunicaciones		173.000.000			173.000.000
Energía, combustibles y minería		8.734.249.780	288.352.694		9.022.602.475
Industria		221.574.256			221.574.256
Transporte		98.561.000	3.005.784.144		3.104.345.144
Servicios sociales		38.696.199.038	2.492.267.487	31.811.221.889	72.999.688.414
Ciencia y técnica		7.245.506			7.245.506
Educación y cultura		21.243.811.036	79.202.720		21.323.013.756
Otros servicios urbanos			20.430.000		20.430.000
Promoción y asistencia social		3.811.566.834			3.811.566.834
Salud		13.339.074.367	83.720.000	9.227.686.267	22.650.480.634
Seguridad social				22.583.535.622	22.583.535.622
Trabajo		294.501.295			294.501.295
Vivienda y urbanismo			2.308.914.767		2.308.914.767
Deuda pública		1.230.910.581			1.230.910.581
Servicios de la deuda pública -intereses y gastos		1.230.910.581			1.230.910.581
Total Gastos Corrientes y de capital		83.438.140.575	6.100.212.522	31.811.221.889	121.349.574.986

PRESUPUESTO 2021

Planilla N° 3
Anexa al Art. 1°

ADMINISTRACION PUBLICA PROVINCIAL
COMPOSICION DEL GASTO POR FINALIDAD-FUNCION Y POR JURISDICCION
(en pesos)

JURISDICCION	1	2	3	4	5	6	7	8	9	10	12
	Honorable Cámara de Diputados	Poder Judicial de la Prov. de Santa Cruz	Tribunal De Cuentas	Consejo de la Magistratura	Honorable Tribunal Disciplinario	Fiscalía de Estado	Gobernación	Jefatura de Gabinete	Ministerio Secretaría Gral de la Gobernación	Ministerio de Gobierno	Min. Economía Finanzas e Infraestructura
FINALIDAD-FUNCION											
Administración gubernamental	1.095.583.662	4.296.432.717	304.654.697	21.672.986	26.557.305	61.617.038	108.901.186	98.177.399	1.587.625.726	943.641.437	529.567.284
Administración Fiscal											313.606.196
Control de la gestión pública			304.654.697		26.557.305	61.617.038					
Dirección superior Ejecutiva	23.294.380						108.901.186	98.177.399	1.576.475.116	798.431.437	515.759.086
Judicial		4.296.432.717		21.672.986							
Legislativa	1.072.289.283										
Relaciones interiores									11.150.810	18.360.000	
Servicios de seguridad											
Seguridad interior											
Sistema penal											
Servicios sociales										128.850.000	2.492.267.487
Ciencia y técnica											
Educación y cultura										4.000.000	79.202.720
Otros servicios urbanos										122.850.000	20.430.000
Promoción y asistencia social											
Salud											63.720.000
Seguridad social											
Trabajo											
Vivienda y urbanismo											2.308.914.767
Servicios económicos											2.436.664.254
Administración de los Servicios Económicos											
Agricultura											
Comercio, turismo y otros servicios											
Comunicaciones											
Energía, combustibles y minería											
Industria											
Transporte											2.436.664.254
Deuda pública											
Servicios de la deuda pública -intereses y gastos											
TOTAL JURISDICCION	1.095.583.662	4.296.432.717	304.654.697	21.672.986	26.557.305	61.617.038	108.901.186	98.177.399	1.587.625.726	943.641.437	5.758.499.026
TOTAL GASTOS CORRIENTES Y DE CAPITAL	1.095.583.662	4.296.432.717	304.654.697	21.672.986	26.557.305	61.617.038	108.901.186	98.177.399	1.587.625.726	943.641.437	5.758.499.026

LEY N° 3720

PRESUPUESTO 2021

Planilla N° 3
Anexa al Art. 1° (Cont.)

ADMINISTRACION PUBLICA PROVINCIAL
COMPOSICION DEL GASTO POR FINALIDAD-FUNCION Y POR JURISDICCION
(en pesos)

JURISDICCION	13	14	15	16	17	18	19	90	91	Total general
	Consejo Agrario Provincial	Ministerio de la Producción, Com. e Ind.	Ministerio de Desarrollo Social	Ministerio Salud y Ambiente	Min. de Trabajo, Empleo y Seguridad Social	Consejo Provincial de Educación	Ministerio de Seguridad	Servicios de la Deuda	Obligaciones a Cargo del Tesoro	
FINALIDAD-FUNCION										
<i>Administración gubernamental</i>		139.397.696							15.820.047.988	25.207.927.121
Administración Fiscal										313.868.186
Control de la gestión pública										392.829.039
Dirección superior Ejecutiva		139.397.696							42.515.562	3.302.951.884
Judicial										4.318.105.703
Legislativa										1.072.269.283
Relaciones interiores									15.777.532.428	15.807.043.036
<i>Servicios de seguridad</i>							8.803.860.206			8.803.860.206
Seguridad interior							7.953.150.268			7.953.150.268
Sistema penal							850.729.938			850.729.938
<i>Servicios sociales</i>		7.245.506	26.387.719.033	22.566.760.634	294.501.295	21.124.344.459				72.989.688.414
Ciencia y técnica		7.245.506								7.245.506
Educación y cultura			115.468.577			21.124.344.459				21.323.013.756
Otros servicios urbanos										20.430.000
Promoción y asistencia social			3.888.716.834							3.811.566.834
Salud				22.566.760.634						22.650.480.634
Seguridad social			22.583.535.622							22.583.535.622
Trabajo					294.501.295					294.501.295
Vivienda y urbanismo										2.308.914.787
<i>Servicios económicos</i>	313.707.405	1.498.928.832							8.886.768.173	13.106.068.684
Administración de los Servicios Económicos		135.063.045								135.063.045
Agricultura	313.707.405									313.707.405
Comercio, turismo y otros servicios		137.776.339								137.776.339
Comunicaciones									173.000.000	173.000.000
Energía, combustibles y minería		338.834.302							8.885.768.173	9.022.802.475
Industria		221.574.256								221.574.256
Transporte		667.660.850								3.104.345.144
<i>Deuda pública</i>								1.230.910.581		1.230.910.581
Servicios de la deuda pública -intereses y gastos								1.230.910.581		1.230.910.581
TOTAL JURISDICCION	313.707.405	1.645.572.034	26.387.719.033	22.566.760.634	294.501.295	21.124.344.459	8.803.860.206	1.230.910.581	24.678.816.161	121.349.674.988
TOTAL GASTOS CORRIENTES Y DE CAPITAL	313.707.405	1.645.572.034	26.387.719.033	22.566.760.634	294.501.295	21.124.344.459	8.803.860.206	1.230.910.581	24.678.816.161	121.349.674.988

LEY N° 3720

PRESUPUESTO 2021

Planilla Nº 4
Anexa al Art. 1º

ADMINISTRACION PUBLICA PROVINCIAL
COMPOSICIÓN DEL GASTO POR JURISDICCIÓN Y POR CARÁCTER INSTITUCIONAL

Jurisdicción	Administración Central	Organismos Descentralizados	Instituciones De La Seguridad Social	Total general
Honorable Cámara de Diputados	1.095.583.662			1.095.583.662
Poder Judicial de la Prov. de Santa Cruz	4.296.432.717			4.296.432.717
Tribunal De Cuentas	304.654.697			304.654.697
Consejo de la Magistratura	21.672.986			21.672.986
Honorable Tribunal Disciplinario	26.557.305			26.557.305
Fiscalía de Estado	61.617.038			61.617.038
Gobernación	108.901.186			108.901.186
Jefatura de Gabinete	98.177.399			98.177.399
Ministerio Secretaría Gral de la Gobernación	1.587.625.726			1.587.625.726
Ministerio de Gobierno	943.641.437			943.641.437
Min. Economía Finanzas e Infraestructura	515.759.088	5.242.739.937		5.758.499.026
Consejo Agrario Provincial	313.707.405			313.707.405
Ministerio de la Producción, Com. e Ind.	788.099.450	857.472.585		1.645.572.034
Ministerio de Desarrollo Social	3.804.183.411		22.583.535.622	26.387.719.033
Ministerio Salud y Ambiente	13.339.074.367		9.227.686.267	22.566.760.634
Min. de Trabajo, Empleo y Seguridad Social	294.501.295			294.501.295
Consejo Provincial de Educación	21.124.344.459			21.124.344.459
Ministerio de Seguridad	8.803.880.206			8.803.880.206
Servicios de la Deuda	1.230.910.581			1.230.910.581
Obligaciones a Cargo del Tesoro	24.678.816.161			24.678.816.161
TOTAL GASTOS CORRIENTES Y DE CAPITAL	83.438.140.575	6.100.212.522	31.011.221.889	121.340.574.986

LEY Nº 3720

PRESUPUESTO 2021

Planilla N° 5. A
Anexa al Art. 1°

ADMINISTRACION PUBLICA PROVINCIAL

COMPOSICIÓN DEL GASTO POR NIVEL INSTITUCIONAL Y POR CARÁCTER ECONÓMICO

CARÁCTER ECONÓMICO	1 - Gastos corrientes	2 - Gastos de capital	Total general
CARÁCTER O NIVEL INSTITUCIONAL			
Administración Central	80.365.684.269	3.072.456.306	83.438.140.575
Organismos Descentralizados	2.231.494.650	3.868.717.872	6.100.212.522
Instituciones de la Seguridad Social	31.690.331.335	120.890.554	31.811.221.889
Total general	114.287.510.254	7.062.064.733	121.349.574.986

PRESUPUESTO 2021

Planilla N° 5.B
Anexa al Art. 1°

ADMINISTRACION PUBLICA PROVINCIAL
COMPOSICIÓN DEL GASTO POR JURISDICCIÓN Y POR CARÁCTER ECONÓMICO

CARÁCTER ECONOMICO	1 - Gastos corrientes						2 - Gastos de capital				TOTAL GENERAL
	2 - Gastos de consumo			3 - Intereses y otras Rentas de la propiedad	7 - Transferencias corrientes	Total	1 - Inversión real directa	2 - Transferencias de capital	3 - Inversión financiera	Total	
	Remuneraciones	Bienes y Servicios	TOTAL				1 - Formación bruta de capital fijo				
JURISDICCIONES											
Honorable Cámara de Diputados	997.160.462	73.064.484	1.070.224.946		23.294.380	1.093.519.326	1.002.926	1.061.411		2.064.336	1.095.583.662
Poder Judicial de la Prov. de Santa Cruz	3.981.781.375	185.132.550	4.146.913.925			4.146.913.925	149.518.792			149.518.792	4.296.432.717
Tribunal De Cuentas	254.452.109	35.152.588	289.604.697			289.604.697	15.050.000			15.050.000	304.654.697
Consejo de la Magistratura	19.188.988	2.281.500	21.470.488			21.470.488	202.500			202.500	21.672.988
Honorable Tribunal Disciplinario	23.038.553	3.383.523	26.422.075			26.422.075	135.230			135.230	26.557.305
Fiscalía de Estado	58.714.580	1.521.203	60.235.784			60.235.784	1.381.254			1.381.254	61.617.038
Gobernación	77.788.713	27.048.529	104.847.242			104.847.242	4.053.844			4.053.844	108.901.186
Jefatura de Gabinete	49.180.062	28.203.148	77.383.210			77.383.210	20.794.189			20.794.189	98.177.399
Ministerio Secretaría Gral de la Gobernación	357.499.363	1.048.450.787	1.405.950.150		38.145.368	1.444.095.518	124.749.941	18.780.268		143.530.208	1.587.625.726
Ministerio de Gobierno	603.464.235	169.850.624	770.314.860		147.100.000	917.414.860	26.228.577			26.228.577	943.641.437
Min. Economía Finanzas e Infraestructura	1.646.938.069	668.308.384	2.315.246.454		1.217.934	2.316.464.387	3.442.034.639			3.442.034.639	5.758.499.028
Consejo Agrario Provincial	220.572.630	42.614.050	263.186.680		4.000.000	267.186.680	42.520.725		4.000.000	46.520.725	313.707.405
Ministerio de la Producción, Com. e Ind.	513.659.615	389.341.484	903.001.099		170.913.921	1.073.915.019	569.081.215		2.575.800	571.657.015	1.645.572.034
Ministerio de Desarrollo Social	1.271.634.921	307.740.000	1.579.374.922		24.758.098.048	26.335.470.969	34.595.829	17.652.234		52.248.064	26.387.719.033
Ministerio Salud y Ambiente	7.702.374.528	13.934.314.084	21.636.688.612		563.545.519	22.200.234.131	368.027.835	498.668		368.526.503	22.568.780.634
Min. de Trabajo, Empleo y Seguridad Social	158.237.665	26.749.487	182.987.152		108.179.556	289.166.709	5.334.586			5.334.586	294.501.295
Consejo Provincial de Educación	16.412.381.032	1.472.303.992	17.884.685.024		2.861.130.332	20.545.815.356	578.529.103			578.529.103	21.124.344.459
Ministerio de Seguridad	7.910.262.292	691.805.299	8.601.867.591			8.601.867.591	202.012.615			202.012.615	8.803.880.206
Servicios de la Deuda				1.230.910.581		1.230.910.581					1,230.910.581
Obligaciones a Cargo del Tesoro					23.244.571.707	23.244.571.707		393.188.942	1.041.057.512	1,434.244.454	24.678.816.161
TOTAL	42.236.339.191	19.104.065.718	61.340.404.909	1.230.910.581	51.716.194.764	114.287.510.254	5.583.251.898	431.179.523	1,047.633.312	7,062.084.733	121,349.574.986

PRESUPUESTO 2021

Planilla N° 6.A
Anexa al Art. 1°

**ADMINISTRACION PUBLICA PROVINCIAL
COMPOSICIÓN DEL GASTO POR FUENTE DE FINANCIAMIENTO Y NIVEL INSTITUCIONAL**

NIVEL INSTITUCIONAL	Administración Central	Organismos Descentralizados	Instituciones de la Seguridad Social	Total general
FUENTE DE FINANCIAMIENTO				
Tesoro Provincial	74.400.636.335	2.153.351.222	8.238.905.519	84.792.893.076
Recursos Propios		2.832.071.879	23.572.316.370	26.404.388.248
Recursos con Afectación Específica	6.011.207.491			6.011.207.491
Transferencias Internas	3.026.296.749	1.114.789.422		4.141.086.171
TOTAL	83.438.140.575	6.100.212.522	31.811.221.889	121.349.574.986

LEY N° 3720

PRESUPUESTO 2021

Planilla Nº 6.B
Anexa al Art. 1º

**ADMINISTRACION PUBLICA PROVINCIAL
COMPOSICIÓN DEL GASTO POR JURISDICCIÓN Y FUENTE DE FINANCIAMIENTO**

FUENTE DE FINANCIAMIENTO	11	12	13	14	TOTAL GENERAL
JURISDICCION	Tesoro Provincial	Recursos Propios	Recursos con Afectación Específica	Transferencias Internas	
Honorable Cámara de Diputados	1.095.583.662				1.095.583.662
Poder Judicial de la Prov. de Santa Cruz	4.091.360.883		205.071.833		4.296.432.717
Tribunal De Cuentas	304.254.697		400.000		304.654.697
Consejo de la Magistratura	21.672.986				21.672.986
Honorable Tribunal Disciplinario	26.557.305				26.557.305
Fiscalía de Estado	61.617.038				61.617.038
Gobernación	106.397.086		2.504.100		108.901.186
Jefatura de Gabinete	98.177.399				98.177.399
Ministerio Secretaría Gral de la Gobernación	1.580.415.412			7.210.314	1.587.625.726
Ministerio de Gobierno	935.024.160		8.617.276		943.641.437
Min. Economía Finanzas e Infraestructura	2.606.784.498	2.172.157.446		979.557.083	5.758.499.026
Consejo Agrario Provincial	291.207.405		6.500.000	16.000.000	313.707.405
Ministerio de la Producción, Com. e Ind.	636.164.847	659.914.433	196.744.536	152.748.219	1.645.572.034
Ministerio de Desarrollo Social	10.518.403.610	15.248.146.383	178.628.125	442.540.915	26.387.719.033
Ministerio Salud y Ambiente	11.801.397.060	8.324.169.987	2.269.974.535	171.219.052	22.566.760.634
Min. de Trabajo, Empleo y Seguridad Social	257.087.665		35.900.756	1.512.873	294.501.295
Consejo Provincial de Educación	17.288.498.685		3.095.400.007	740.445.768	21.124.344.459
Ministerio de Seguridad	8.792.413.883		11.466.323		8.803.880.206
Servicios de la Deuda	1.230.910.581				1.230.910.581
Obligaciones a Cargo del Tesoro	23.048.964.215			1.629.851.946	24.678.816.161
TOTAL GASTOS CORRIENTES Y DE CAPITAL	84.792.893.076	26.404.388.248	6.011.207.491	4.141.086.171	121.349.574.986

LEY Nº 3720

PRESUPUESTO 2021

Planilla N° 7
Anexa al Art. 1°

ADMINISTRACION PUBLICA PROVINCIAL
COMPOSICIÓN DEL GASTO POR CARÁCTER ECONÓMICO Y POR CARÁCTER INSTITUCIONAL

CARÁCTER INSTITUCIONAL	Administración Central	Organismos Descentralizados	Instituciones De La Seguridad Social	Total general
CARÁCTER ECONÓMICO				
1 - Gastos corrientes	80.365.684.269	2.231.494.650	31.690.331.335	114.287.510.254
1.2 - Gastos de consumo	49.762.371.010	2.230.194.650	9.347.839.249	61.340.404.909
1.2.1 -Remuneraciones	39.992.207.352	1.671.385.120	572.746.719	42.236.339.191
1.2.2 -Bienes y Servicios	9.770.163.659	558.809.530	8.775.092.529	19.104.065.718
1.3 -Intereses y otras Rentas de la propiedad	1.230.910.581			1.230.910.581
1.7 -Transferencias corrientes	29.372.402.678	1.300.000	22.342.492.086	51.716.194.764
2 - Gastos de capital	3.072.456.306	3.868.717.872	120.890.554	7.062.064.733
2.1 - Inversión real directa	1.593.643.472	3.868.717.872	120.890.554	5.583.251.898
2.1.1 - Formación bruta de capital fijo	1.593.643.472	3.868.717.872	120.890.554	5.583.251.898
2.1.1.1 - Edicios e Instalaciones	20.000			20.000
2.1.1.2 -Construcciones de Dominio Privado	194.391.411	1.877.502.679		2.071.894.089
2.1.1.3 -Construcciones de Dominio Público	4.500.000	1.668.355.151		1.672.855.151
2.1.1.4 -Maquinaria y Equipo	1.315.435.741	317.860.043	22.809.554	1.656.105.338
2.1.1.9 - Otros Bienes de uso	79.296.320	5.000.000	98.081.000	182.377.320
2.2 - Transferencias de capital	431.179.523			431.179.523
2.3 - Inversión financiera	1.047.633.312			1.047.633.312
TOTAL GASTOS CORRIENTES Y DE CAPITAL	83.438.140.575	6.100.212.522	31.811.221.889	121.349.574.986

PRESUPUESTO 2021

Planilla N° 8
Anexa al Art. 1°

ADMINISTRACION PUBLICA PROVINCIAL
COMPOSICIÓN DEL GASTO POR SAF Y POR OBJETO DEL GASTO

Cod. SAF	SAF	GASTOS EN PERSONAL	BIENES DE CONSUMO	SERVICIOS NO PERSONALES	BIENES DE USO	TRANSFERENCIAS	ACTIVOS FINANCIEROS	SERVICIO DE LA DEUDA Y DISMINUCIÓN DE OTROS PASIVOS	TOTAL GENERAL
12.	Ministerio de la Producción, Com. e Ind.	279.288.464	71.107.594	124.389.577	70.173.694	169.813.921	2.678.800		717.149.450
13	Jefatura de Gabinete	49.180.082	8.018.650	20.187.499	20.794.189				98.177.359
14	Ministerio Salud y Ambiente	8.568.380.397	670.776.632	1.005.807.795	185.394.478	648.204.832			8.958.564.132
15	Ministerio de Desarrollo Social	1.092.830.559	100.987.822	159.782.558	19.348.275	2.431.256.196			3.804.183.411
16	Mín. de Trabajo, Empleo y Seguridad Social	158.237.655	17.501.200	9.248.227	6.334.586	106.179.556			294.501.295
17	Ministerio de Seguridad	146.079.871	97.659.215	49.052.257	85.270.255				378.061.697
110	Gobernación	77.798.713	13.458.677	13.689.853	4.053.944				108.901.186
130	Fiscala de Estado	58.714.680	562.403	958.800	1.381.284				61.617.038
134	Instituto de Energía de Santa Cruz	155.137.129	20.071.379	78.166.643	33.677.843	1.300.000			288.352.694
141	Hospital R.Gallegos	269.608.158	584.928.837	521.140.838	45.331.524				1.419.907.356
142	Unidad Comunitaria de Salud El Calafate	15.692.128	28.706.982	21.098.004	1.635.650				65.132.762
143	Hospital de Río Turbio	40.000.000	93.305.000	67.760.000	10.000.000				201.065.000
144	Hospital 28 De Noviembre	10.248.229	32.970.762	28.378.341	632.645	891.000			73.021.977
145	Hospital C.L. Piedrabuena	21.600.000	30.374.760	24.804.582	2.500.000				79.279.342
146	Hospital Pto.S.Cruz	4.044.123	25.201.095	20.484.243	4.280.000				54.009.461
147	Hospital Pto. San Julian	56.955.950	58.242.818	58.028.147	2.725.955				173.949.878
148	Hospital Pto.Deseado	15.840.000	71.148.450	150.788.000	13.200.000				250.976.450
149	Hospital Caleta Olivia	142.062.980	533.078.797	237.953.088	2.958.000	10.379.958			925.432.820
150	Hospital Pico Truncado	10.035.588	73.185.876	164.487.580	9.270.391				256.949.134
151	Hospital Las Heras	115.000.000	258.197.244	208.621.335	184.500	1.344.600			679.347.680
152	Hospital Perito Moreno	25.500.000	47.879.550	108.123.894	1.500.000	2.430.000			183.433.434
153	Hospital Los Antiguos	14.936.937	22.018.268	27.738.950	778.347	793.800			66.262.302
154	Hospital Gobernador Gregores	9.627.584	16.115.328	16.802.692	87.334				40.743.039
210	Poder Judicial de la Prov. de Santa Cruz	3.961.761.375	61.530.592	123.601.888	149.518.792				4.296.432.717
220	Consejo de la Magistratura	19.188.988	391.600	1.890.000	202.500				21.673.988
310	Tribunal De Cuentas	284.452.109	3.838.825	31.313.763	15.050.000				304.654.697
410	Ministerio de Gobierno (Sede Central)	603.464.235	27.019.080	139.631.555	28.226.577	147.100.000			943.641.437
420	Policia de la Provincia de Santa Cruz	7.039.427.287	287.492.586	144.735.847	103.433.250				7.576.088.871
431	Servicio Penitenciario Provincial	724.755.134	67.031.620	45.634.074	13.309.110				850.729.938
510	Mín. Economía Finanzas e Infraestructura	209.924.099	5.773.933	248.616.474	52.220.848	1.217.934			615.769.089
520	Consejo Agrario Provincial	220.572.620	18.307.025	24.307.025	42.520.725	4.000.000	4.000.000		313.707.405
529	Administración Gral de Validad Provincial	875.077.491	12.500.000	78.550.000	1.470.528.763				2.436.664.254
530	Instituto de Desarrollo Urbano y Vivienda	279.473.760	23.306.376	274.593.824	1.914.893.727				2.492.267.487
532	Subsecretaría de Pesca		13.717.281	37.235.099	19.997.840				70.950.000
533	Unidad Ejecutora Portuaria de Santa Cruz	79.234.021	18.000.000	25.653.830	445.232.333				669.119.890
550	Obligaciones a Cargo del Tesoro					23.637.758.650	1.041.057.512		24.679.816.161
551	Servicios de la Deuda							1.230.910.581	1.230.910.581
560	Agencia Santacruceña de Ingresos Públicos	282.462.719	10.433.196	16.824.782	4.387.500				313.808.196
610	Consejo Provincial de Educación	18.412.381.032	371.422.894	1.100.281.288	878.529.103	2.881.130.332			21.124.344.459
810	Ministerio Secretaría Gral de la Gobernación	322.448.114	609.889.093	519.237.476	120.831.431	66.925.835			1.529.131.748
820	Casa de Santa Cruz	35.051.249	1.374.413	15.149.805	3.818.510				58.493.976
910	Honorable Tribunal Disciplinario	23.038.563	276.009	3.107.514	135.230				26.557.305
1010	Honorable Cámara de Diputados	897.160.462	17.950.924	65.113.560	1.002.926	24.355.780			1.098.583.662
1050	Caja de Previsión Social	188.804.352	7.119.912	29.869.707	15.249.554	22.342.492.088			22.593.535.622
2050	Caja de Servicios Sociales	383.942.357	11.986.538	8.718.137.372	105.641.000				9.227.688.287
	Total general	42.236.339.191	4.346.582.954	16.787.452.764	6.593.251.898	52.147.374.287	1.047.633.312	1.230.910.581	121.349.674.896

LEY N° 3720

PRESUPUESTO 2021

Planilla N° 8.A
Anexo al Art. 1°

ADMINISTRACION PUBLICA PROVINCIAL
COMPOSICIÓN DEL GASTO DE LA ADMINISTRACION CENTRAL POR SAF Y POR OBJETO DEL GASTO

Cod. SAF	SAF	GASTOS EN PERSONAL	BIENES DE CONSUMO	SERVICIOS NO PERSONALES	BIENES DE USO	TRANSFERENCIAS	ACTIVOS FINANCIEROS	SERVICIO DE LA DEUDA Y DISMINUCIÓN DE OTROS PASIVOS	TOTAL GENERAL
12	Ministerio de la Producción, Com. e Ind.	279.289.484	71.107.934	124.389.877	70.173.584	169.613.921	2.676.800		717.149.480
13	Jefatura de Gabinete	43.180.092	8.016.650	20.187.439	20.784.189				92.177.369
14	Ministerio Salud y Ambiente	8.568.380.397	470.778.832	1.005.807.715	165.394.478	648.204.832			8.858.664.132
15	Ministerio de Desarrollo Social	1.092.630.558	100.987.822	169.782.558	19.348.278	2.431.256.188			3.804.183.411
16	Min. de Trabajo, Empleo y Seguridad Social	166.237.445	17.601.200	9.248.287	5.334.528	106.179.556			294.501.295
17	Ministerio de Seguridad	148.079.871	97.659.215	49.052.297	85.270.255				378.061.537
110	Gobernación	77.788.713	13.458.877	13.589.833	4.053.944				108.801.188
130	Fiscalía de Estado	58.714.660	582.403	958.800	1.381.264				61.637.028
141	Hospital R.Gallegos	282.608.158	584.928.937	531.140.938	45.331.534				1.419.907.358
142	Unidad Comunitaria de Salud El Cafate	18.632.128	26.706.392	21.058.004	1.818.650				68.132.702
143	Hospital de Río Turbio	40.000.000	83.308.000	87.740.000	10.000.000				201.048.000
144	Hospital 28 De Noviembre	10.248.228	32.970.782	28.378.841	832.845	891.000			73.021.577
145	Hospital C.L. Piedrabuena	21.690.000	30.374.760	24.804.683	3.500.000				79.379.342
146	Hospital Pto.S.Cruz	4.044.123	28.201.095	20.484.243	4.200.000				56.009.461
147	Hospital Pto. San Julian	56.953.950	56.242.818	58.025.147	2.726.945				173.949.878
148	Hospital Pto.Deseado	18.840.000	71.148.450	160.789.000	13.200.000				260.978.450
149	Hospital Caleta Olivia	142.082.850	633.078.797	237.953.088	2.958.000	10.378.956			928.432.820
150	Hospital Pico Truncado	10.026.588	79.165.678	164.487.580	9.270.291				256.949.134
151	Hospital Las Heras	115.000.000	256.187.244	206.921.315	184.600	1.344.800			579.347.880
152	Hospital Perito Moreno	26.500.000	47.879.850	108.123.834	1.500.000	2.430.000			189.433.434
153	Hospital Los Antiguos	14.338.837	22.018.268	37.338.950	778.347	793.800			66.282.302
154	Hospital Gobernador Gregores	9.627.684	14.115.323	16.802.682	87.334				40.743.029
210	Poder Judicial de la Prov. de Santa Cruz	3.851.781.376	61.530.662	123.801.888	149.518.782				4.286.432.717
220	Consejo de la Magistratura	19.188.888	391.500	1.830.000	202.500				21.612.888
310	Tribunal De Cuentas	254.432.109	3.838.826	31.313.763	15.050.000				304.654.697
410	Ministerio de Gobierno (Sede Centra)	603.464.235	27.019.000	139.931.685	28.236.877	147.100.000			946.841.437
420	Policía de la Provincia de Santa Cruz	7.039.427.287	287.492.808	144.735.547	103.433.250				7.675.089.871
431	Servicio Penitenciario Provincial	724.759.134	67.031.820	45.834.074	13.309.110				850.729.839
510	Min. Economía Finanzas e Infraestructura	209.924.099	6.773.933	246.818.474	52.228.848	1.217.934			516.769.088
520	Consejo Agrario Provincial	220.572.630	16.207.025	42.820.725	4.000.000	4.000.000			317.707.405
532	Subsecretaría de Pesca		13.717.251	27.235.099	19.997.640				70.950.000
550	Obligaciones a Cargo del Tesoro					23.637.758.450	1.041.057.512		24.678.816.161
551	Servicios de la Deuda							1.230.810.581	1.230.810.581
610	Consejo Provincial de Educación	16.412.381.032	371.422.694	1.109.881.390	578.829.103	2.661.130.332			21.124.344.459
810	Ministerio Secretaría Gral de la Gobernación	322.448.114	509.689.093	918.237.476	120.831.431	56.925.835			1.928.131.749
820	Casa de Santa Cruz	35.051.249	1.374.413	18.148.805	3.918.810				58.493.978
910	Honorable Tribunal Disciplinario	23.038.553	278.009	3.107.514	135.230				26.557.305
1010	Honorable Cámara de Diputados	997.160.482	17.850.924	55.113.560	1.002.928	24.358.780			1.095.583.682
Total general		38.992.207.352	4.233.186.662	6.536.877.098	1.693.643.472	29.803.592.201	1.047.833.312	1.230.810.581	83.436.140.576

LEY N° 3720

PRESUPUESTO 2021

Planilla Nº 8.B
Anexa al Art. 1º

ADMINISTRACION PUBLICA PROVINCIAL

COMPOSICIÓN DEL GASTO DE LOS ORGANISMOS DESCENTRALIZADOS POR SAF Y POR OBJETO DEL GASTO

Cod. SAF	SAF	GASTOS EN PERSONAL	BIENES DE CONSUMO	SERVICIOS NO PERSONALES	BIENES DE USO	TRANSFERENCIAS	TOTAL GENERAL
12	Instituto de Energía de Santa Cruz	155.137.129	20.071.379	78.166.643	33.677.643	1.300.000	288.362.694
13	Administración Gral de Vialidad Provincial	875.077.491	12.500.000	78.560.000	1.470.526.763		2.436.664.254
14	Instituto de Desarrollo Urbano y Vivienda	279.473.760	23.306.376	274.593.624	1.914.893.727		2.492.267.487
15	Unidad Ejecutora Portuaria de Santa Cruz	79.234.021	18.000.000	26.653.630	445.232.339		569.119.890
16	Agencia Santacruceña de Ingresos Públicos	282.462.719	10.433.196	16.524.782	4.387.500		313.808.196
Total general		1.671.385.120	84.310.951	474.498.579	3.868.717.872	1.300.000	6.100.212.522

PRESUPUESTO 2021

Planilla N° 8.C
Anexa al Art. 1°

ADMINISTRACION PUBLICA PROVINCIAL

COMPOSICIÓN DEL GASTO DE INSTITUCIONES DE LA SEGURIDAD SOCIAL POR SAF Y POR OBJETO DEL GASTO

Cod. SAF	SAF	GASTOS EN PERSONAL	BIENES DE CONSUMO	SERVICIOS NO PERSONALES	BIENES DE USO	TRANSFERENCIAS	TOTAL GENERAL
1050	Caja de Previsión Social	188.804.362	7.119.912	29.869.707	15.249.554	22.342.492.086	22.583.535.622
2050	Caja de Servicios Sociales	383.942.357	21.965.538	8.716.137.372	105.641.000		9.227.686.267
Total general		572.746.719	29.085.451	8.746.007.079	120.890.554	22.342.492.086	31.811.221.889

PRESUPUESTO 2021

Planilla Nº 9
Anexa al Art. 3º

ADMINISTRACION PUBLICA PROVINCIAL
COMPOSICIÓN DEL GASTO TOTAL FIGURATIVOS

CARACTER	OBJETO DEL GASTO	DETALLE	TOTAL
ADMINISTRACION CENTRAL	GASTOS FIGURATIVOS - CONTRIBUCIONES FIGURATIVAS	A.G.V.P.	1.326.668.154
		ASIP	19.295.642
		CPS	9.028.171.371
		CSS	903.516.280
		I.D.U.V.	382.435.161
		Un.E.Po.S.C.	37.878.190
Total general			11.697.964.799

PRESUPUESTO 2021

Planilla N° 10
Anexa al Art. 3°

ADMINISTRACION PUBLICA PROVINCIAL

COMPOSICIÓN DEL RECURSO TOTAL DE CONTRIBUCIONES FIGURATIVAS

CARACTER	TOTAL
Instituciones de la Seguridad Social	
Fuentes Financieras	1.692.782.132,00
Contribuciones Figurativas para financiar aplicaciones financieras	1.692.782.132,00
Total general	1.692.782.132,00

PRESUPUESTO 2021

Planilla N° 11
Anexa al Art. 2°

ADMINISTRACION PUBLICA PROVINCIAL
CÁLCULO DE RECURSOS POR CARÁCTER ECONÓMICO Y POR CARÁCTER INSTITUCIONAL

CARÁCTER INSTITUCIONAL CARÁCTER ECONÓMICO	ADMINISTRACION PUBLICA PROVINCIAL			Total general
	ADMINISTRACION CENTRAL	ORGANISMOS DESCENTRALIZADOS	INSTITUCIONES DE LA SEGURIDAD SOCIAL	
Ingresos Corrientes	92.648.942.620	2.865.766.448	23.572.316.370	119.087.025.438
Ingresos tributarios	57.218.417.876	1.934.172.868	3.662.858.861	62.815.449.608
1. ORIGEN PROVINCIAL	12.963.058.428	289.898.368	3.312.664.261	16.565.621.057
2. ORIGEN NACIONAL	44.255.359.448	1.644.274.500	350.194.600	46.249.828.548
Aportes y Contribuciones a la Seguridad Social			19.809.016.385	19.809.016.365
Aportes			9.310.237.692	9.310.237.692
Contribuciones			10.498.778.674	10.498.778.674
Ingresos no Tributarios	31.309.566.411	775.976.241		32.085.542.652
TASAS	2.445.359.820	484.623.546		2.929.983.366
DERECHOS	1.349.651.572	257.242.695		1.606.894.267
REGALIAS	26.939.947.140			26.939.947.140
OTROS NO TRIBUTARIOS	574.607.879	34.110.000		608.717.879
Venta de bienes y servicios de las administraciones públicas	13.970.423	385.000	100.441.143	114.796.567
Ingresos de Operación	873.539.763			873.539.763
Rentas de la Propiedad	207.151.397	20.000.000	0	227.151.397
INTERESES	604.147	20.000.000		20.604.147
DIVIDENDOS	206.547.250			206.547.250
Transferencias Corrientes	3.026.296.749	135.232.339	0	3.161.529.088
DEL SECTOR PUBLICO	3.026.296.749	135.232.339		3.161.529.088
Recursos de Capital	444.674.904	1.104.328.483	0	1.549.003.387
Recursos Propios de Capital	193.902			193.902
VENTA DE ACTIVOS	193.902			193.902
Transferencias de Capital	203.000.000	979.557.083		1.182.557.083
Sector Público	203.000.000	979.557.083		1.182.557.083
Disminución de la Inversion Financiera	241.481.003	124.771.400		366.252.403
RECUPERACIÓN DE PRÉSTAMOS DE CORTO PLAZO				0
RECUPERACIÓN DE PRÉSTAMOS DE LARGO PLAZO				0
Total general	93.093.617.524	3.970.094.931	23.572.316.370	120.636.028.824

LEY N° 3720

PODER EJECUTIVO

PRESUPUESTO 2021

Planilla N° 12
Anexa al Art. 2°

ADMINISTRACION PUBLICA PROVINCIAL
CÁLCULO DE RECURSOS POR CARÁCTER ECONÓMICO, RUBROS Y POR CARÁCTER INSTITUCIONAL

CARÁCTER INSTITUCIONAL	ADMINISTRACION PUBLICA PROVINCIAL			Total general
	Administración Central	Organismos Descentralizados	Instituciones de la Seguridad Social	
CARÁCTER ECONÓMICO				
Ingresos Corrientes	92.646.942.620	2.865.766.448	23.572.316.370	119.087.025.438
Ingresos Tributarios	57.218.417.876	1.934.172.868	3.662.858.861	62.815.449.605
OTROS TRIBUTOS DE ORIGEN NACIONAL	44.255.359.448		350.194.600	44.605.554.048
Otros Tributos de Origen Nacional	44.255.359.448		350.194.600	44.605.554.048
COPARTICIPACION FEDERAL DE IMPUESTOS Y OTROS FONDOS		1.844.274.500		1.844.274.500
Régimen de Coparticipación Federal		361.411.100		361.411.100
Regímenes de Leyes Especiales Afectados a Obras Públicas		1.282.863.400		1.282.863.400
SOBRE LA PRODUCCION, CONSUMO Y TRANSACCIONES	12.960.798.921	289.858.123	3.312.654.261	16.563.321.304
Impuestos a los Sellos	563.400.000	12.600.000	144.000.000	720.000.000
Ingresos Brutos	12.395.203.437	277.209.022	3.168.103.115	15.640.515.575
Otros Impuestos	2.195.483	49.100	561.146	2.805.729
SOBRE EL PATRIMONIO	2.259.507	40.246		2.299.753
Inmuebles	2.259.507	40.246		2.299.753
Aportes y Contribuciones a la Seguridad Social			19.809.016.365	19.809.016.365
A LA OBRA SOCIAL			8.223.728.843	8.223.728.843
A LA SEGURIDAD SOCIAL			11.585.287.522	11.585.287.522
Ingresos no Tributarios	31.309.566.411	775.976.241		32.085.542.652
TASAS	2.445.359.820	484.823.548		2.929.983.368
TASAS	26.939.947.140			26.939.947.140
REGALIAS	23.298.437.228			23.298.437.228
Hidrocarbúrfieras	23.298.437.228			23.298.437.228
Míneras	3.641.509.913			3.641.509.913
DERECHOS	1.349.651.572	257.242.695		1.606.894.267
MULTAS	67.437.879	3.000.000		60.437.879
OTROS NO TRIBUTARIOS	517.170.000	31.110.000		548.280.000
Venta de bienes y servicios de las administraciones públicas	13.970.423	385.000	100.441.143	14.796.567
VENTA DE SERVICIOS	13.970.423	385.000		14.355.423
VTA. DE BS. Y SS. DE LAS ADMINISTRACIONES			100.441.143	100.441.143
Ingresos de Operación	873.539.763			873.539.763
Rentas de la Propiedad	207.151.397	20.000.000		227.151.397
INTERESES POR DEPOSITOS		20.000.000		20.000.000
INTERESES POR PRÉSTAMOS	604.147			604.147
UTILIDADES POR INVERSIONES EMPRESARIALES	206.547.250			206.547.250
Transferencias Corrientes	3.026.296.749	135.232.339		3.161.529.088
DE GOBIERNOS E INSTITUCIONES PROVINCIALES Y MUNICIPALES		135.232.339		135.232.339
DE LA ADMINISTRACION NACIONAL	3.026.296.749			3.026.296.749
De Administración Central Nacional	1.446.281.615			1.446.281.615
De Organismos Descentralizados Nacionales	1.572.804.820			1.572.804.820
De Otras Instituciones Públicas Nacionales	7.210.314			7.210.314
Recursos de capital	444.674.904	1.104.328.483		1.549.003.387
Recursos Propios de Capital	193.902			193.902
VTA. DE BS. Y SS. DE LAS ADMINISTRACIONES	193.902			193.902
Transferencias de Capital	203.000.000	979.557.083		1.182.557.083
DE LA ADMINISTRACION NACIONAL	203.000.000	979.557.083		1.182.557.083
De la Administración Central Nacional	203.000.000	338.357.083		541.357.083
De Organismos Descentralizados Nacionales		641.200.000		641.200.000
Disminución de la Inversión Financiera	241.481.003	124.771.400		366.252.403
DE MUNICIPALIDADES	240.763.820			240.763.820
DEL SECTOR PRIVADO	717.183	124.771.400		125.488.583
Total general	93.093.617.524	3.970.094.931	23.572.316.370	120.636.028.824

PRESUPUESTO 2021

Planilla N° 13
Anexa al Art. 2°

ADMINISTRACION PUBLICA PROVINCIAL
CÁLCULO DE RECURSOS POR CARÁCTER ECONÓMICO Y POR CARÁCTER INSTITUCIONAL

CARÁCTER INSTITUCIONAL	ADMINISTRACION PUBLICA PROVINCIAL						Total general
	Administración Central			Total Administración Central	Organismos Descentralizados	Instituciones de la Seguridad Social	
CARÁCTER ECONÓMICO	1.1 Tesoro Provincial	1.3 Recursos con afectación específica	1.4 Transferencias internas				
Ingresos Corrientes	83.611.267.574	6.011.378.296	3.026.296.749	92.648.942.620	2.865.766.448	23.572.316.370	119.087.025.438
Ingresos Tributarios	54.116.844.724	3.101.573.153		57.218.417.876	1.934.172.868	3.662.858.861	62.815.449.806
Aportes y Contribuciones a la Seguridad Social						19.809.016.365	19.809.016.365
Aportes						9.310.237.692	9.310.237.692
Contribuciones						10.498.778.674	10.498.778.674
Ingresos no Tributarios	28.744.424.454	2.565.141.898		31.309.566.411	775.976.241		32.085.542.652
TASAS	178.321.579	2.267.038.241		2.445.359.820	484.623.546		2.929.983.366
DERECHOS	1.162.773.006	188.878.566		1.349.651.572	257.242.695		1.606.894.267
REGALIAS	26.939.947.140			26.939.947.140			26.939.947.140
OTROS NO TRIBUTARIOS	463.382.728	111.225.152		574.607.879	34.110.000		608.717.879
Venta de bienes y servicios de las administraciones públicas		13.970.423		13.970.423	385.000	100.441.143	114.796.567
Ingresos de Operación	542.847.000	330.692.763		873.539.763			873.539.763
Rentas de la Propiedad	207.151.397			207.151.397	20.000.000		227.151.397
INTERESES	604.147			604.147	20.000.000		20.604.147
DIVIDENDOS	206.547.250			206.547.250			206.547.250
Transferencias Corrientes			3.026.296.749	3.026.296.749	135.232.339		3.161.529.088
DEL SECTOR PUBLICO			3.026.296.749	3.026.296.749	135.232.339		3.161.529.088
Recursos de capital	444.674.904			444.674.904	1.104.328.483		1.549.003.387
Recursos Propios de Capital	193.902			193.902			193.902
VENTA DE ACTIVOS	193.902			193.902			193.902
Transferencias de Capital	203.000.000			203.000.000	979.557.083		1.182.557.083
Sector Público	203.000.000			203.000.000	979.557.083		1.182.557.083
Disminución de la Inversión Financiera	241.481.003			241.481.003	124.771.400		366.252.403
RECUPERACIÓN DE PRÉSTAMOS DE CORTO PLAZO					124.771.400		124.771.400
RECUPERACIÓN DE PRÉSTAMOS DE LARGO PLAZO	241.481.003			241.481.003			241.481.003
Total general	84.055.942.478	6.011.378.296	3.026.296.749	93.093.617.524	3.970.094.931	23.572.316.370	120.636.028.824

LEY N° 3720

PODER EJECUTIVO

PRESUPUESTO AÑO 2.021

PLANILLA 14.A
Anexa al Art.5°

CARGOS DE LA PLANTA DE PERSONAL PERMANENTE ADMINISTRACIÓN CENTRAL Y ORGANISMOS DESCENTRALIZADOS CLASIFICACIÓN INSTITUCIONAL:																																	
CARGOS	TOTAL	ADMINISTRACION CENTRAL																		ORGANISMOS DESCENTRALIZADOS					INST. SEGURIDAD SOCIAL								
		PODER JUDICIAL	PODER LEGISLATIVO	GOBERNACION	FISCALIA DE ESTADO	CONSEJO MAGIST.	TRIBUNAL CUENTAS	MINO. GOBER.	J. POLICIA	SERVICIO PENITENCIARIO	MIN. SEGURIDAD P	M.E.F.I	C.A.P	C.P.E.	M.S.P.A	M.D.S	M.S.G.G	TRIBUNAL DISCIP.	MINISTERIO DE LA PRODUC. COM.E IND	JEFA TURA DE CABINETE	CASA DE SANTA CRUZ	M.I.T.E.S.S.	AG.V.P	IDUJY	I.E.S.C	A.S.I.P	UNEPOSC.	FONDO SOCIAL PERCA.	C.P.S	C.S.R.			
TOTAL PERMANENTES	11.641	2.194	713	30.597	85	50	8	239	823	6.002	460	164	281	235	15.173	4.751	1.289	398	19	363	41	35	173	1.644	818	309	88	242	87	0	613	207	408

LEY N° **3720**

PODER EJECUTIVO

PRESUPUESTO AÑO 2021

PLANILLA 14.B
Anexa al Art.6°

CARGOS DE LA PLANTA DE PERSONAL CONTRATADA Y TRANSITORIA ADMINISTRACIÓN CENTRAL Y ORGANISMOS DESCENTRALIZADOS CLASIFICACIÓN INSTITUCIONAL																																	
CARGOS	ADMINISTRACION CENTRAL																					ORG. DESCENTRALIZADOS					INST. SEGURIDAD SOCIAL						
	SUB-TOTAL	PODER JUDICIAL	PODER LEGISLATIVO	SUB-TOTAL	GOBERNACION	FISCALIA	CONSEJO MAGIST.	TRIBUNAL CUENTAS	MRID. GOBIER.	J. POLICIA	SERVICIO PENITENCIARIO	M.SEGURIDAD	M.E.FI	CAP	C.P.E.	M.S.YA	NDS	MSOD	TRIBUNAL DISCIP.	MINISTERIO DE LA PRODUC. COM. E.IND	JEFATURA DE GABINETE	CASA DE SANTA CRUZ	M.I.T.E.S.S.	SUB-TOTAL	AGVP	IDUV	IESC	A.S.I.P.	UNEPASC.	FONDO POAL PESCA	SUB-TOTAL	C.P.S	C.S.S.
TOTAL CONTRATADOS Y TRANSITORIOS		130	193		2	1	0	1	7	6	0	0	1	0	348	645	80	4	0	11	9	0	1		14	2	9	3	0	0		2	8

LEY N° 3720

PODER EJECUTIVO

PRESUPUESTO AÑO 2021

PLANILLA 14.D
Anexo al Art.8°

CUPOS CONTRATOS PREVISTOS PARA EL 2021 A PRESUPUESTAR																													
	ADMINISTRACION CENTRAL																				ORG. DESCENTRALIZADOS						INST. SEGURIDAD SOCIAL		
	PODER JUDICIAL	PODER LEGISLATIVO	GOBERNACION	FISCALIA	CONSEJO MAGIST.	TRIBUNAL CUENTAS	MIRIO. GOBIER.	J. POLICIA	SERVICIO PENITENCIARIO	MIN. SEGURIDAD	M.E.F.I	CAP	C.P.E.	MSYA	MDS	MISGO	TRIBUNAL DISCIP.	MINISTERIO DE LA PRODUC. COM. E. IND.	JEFATURA DE GABINETE	CASA DE SANTA CRUZ	M.I.E.S.S.	AGVP	IDUV	IESC	A.S.I.P	UNEPOSC.	FONDO PCIAL. PESCA.	C.P.S	C.S.S.
	0	0	15	5	0	5	15	15		15	15	5	100	100	100	15	2	15	15	0	15	5	15	5	5	10	0	5	10
TOTAL:	0	0	15	5	0	5	15	15	0	15	15	5	100	100	100	15	2	15	15	0	15	5	15	5	5	10	0	5	10

LEY N° **3720**

PRESUPUESTO 2021

Planilla N° 15
Anexa al Art. 4°

ADMINISTRACION PUBLICA PROVINCIAL

FUENTES FINANCIERAS

CARACTER	Administración Central	Organismos Descentralizados	Total general
Fuentes Financieras	4.432.947.793	363.840.444	4.796.788.237
Endeudamiento Público e incremento de otros pasivos	4.421.732.869		4.421.732.869
Disminución de la Inversion Financiera	11.214.924	363.840.444	375.055.368
Total general	4.432.947.793	363.840.444	4.796.788.237

PRESUPUESTO 2021

Planilla N° 16
Anexa al Art. 4°

ADMINISTRACION PUBLICA PROVINCIAL
APLICACIONES FINANCIERAS

CARACTER	OBJETO DEL GASTO	Administracion Central	Instituciones De La Seguridad Social	Total general
3 - Aplicaciones Financieras	2 - Amortización de la deuda y disminución de otros pasivos	2.390.459.943		2.390.459.943
	2- Amortizacion de la deuda y disminucion de otros pasivos		1.692.782.132	1.692.782.132
Total 3 - Aplicaciones Financieras		2.390.459.943	1.692.782.132	4.083.242.075

PODER EJECUTIVO

PRESUPUESTO 2021

Planilla N° 17
Anexa al Art. 4°

ADMINISTRACION PÚBLICA PROVINCIAL 2021
CUENTA AHORRO - INVERSION-FINACIAMIENTO

CONCEPTO	ADM. CENTRAL	ORO. DESC.	INST. DE SEG. SOCIAL	TOTAL
I. INGRESOS CORRIENTES	92.648.842.820	2.885.768.448	23.572.318.370	119.087.025.438
Tributarios	57.218.417.876	1.934.172.868	3.682.858.881	62.815.449.606
Aportes y Contribuciones a la Seguridad Social	0	0	19.809.016.365	19.809.016.365
Ingresos no Tributarios	31.309.568.411	775.976.241	0	32.085.542.652
Vta Bienes y Serv. de la Adm. Publ.	13.870.423	385.000	100.441.143	114.796.567
Ingresos de la Operación	873.539.763	0	0	873.539.763
Rentas de la Propiedad	207.151.397	20.000.000	0	227.151.397
Transferencias Corrientes	3.026.298.749	135.232.339	0	3.161.529.088
II. GASTOS CORRIENTES	80.385.684.289	2.231.494.650	31.690.331.335	114.287.510.254
Gastos de Consumo	48.762.371.010	2.230.194.650	9.347.839.249	61.340.404.909
Remuneraciones	39.892.207.352	1.871.385.120	572.746.719	42.236.339.191
Bienes y Servicios	9.770.163.659	558.809.530	8.775.092.529	19.104.065.718
Rentas de la Propiedad	1.230.910.581	0	0	1.230.910.581
Transferencias Corrientes	28.372.402.678	1.300.000	22.342.492.088	51.716.194.764
Transferencias - Coparticipación Nacional	3.990.443.757	0	0	3.990.443.757
Transferencias - Coparticipación Provincial	5.184.319.589	0	0	5.184.319.589
Transferencias - Regalías	1.707.323.138	0	0	1.707.323.138
Transferencias - Empresas publicas	8.858.768.173	0	0	8.858.768.173
Otras Transferencias	9.631.548.043	0	0	9.631.548.043
III. RESULTADO ECONÓMICO (I-II)	12.283.258.531	634.271.798	-8.118.014.965	4.799.515.184
IV. INGRESOS DE CAPITAL	444.674.904	1.104.328.463	0	1.549.003.367
Recursos Propios de Capital	193.902	0	0	193.902
Transferencias de Capital	203.000.000	681.396.126	0	884.396.126
Disminución de la Inversión Financiera	241.481.003	442.932.337	0	684.413.360
V. GASTOS DE CAPITAL	3.072.456.306	3.668.717.872	120.890.554	7.062.064.733
Inversión Real Directa	1.593.623.472	3.668.717.872	120.890.554	5.583.231.898
Formación bruta de capital fijo	1.593.623.472	3.668.717.872	120.890.554	5.583.231.898
Construcciones de Dominio Privado	194.391.411	1.877.502.679	0	2.071.894.089
Construcciones de Dominio Público	4.500.000	1.668.355.151	0	1.872.855.151
Maquinaria y Equipo	1.315.435.741	317.860.043	22.809.554	1.656.105.338
Otros Bienes de uso	79.298.320	5.000.000	98.081.000	182.377.320
Tierras y Terrenos	20.000	0	0	20.000
Transferencias de Capital	431.178.523	0	0	431.178.523
Inversión Financiera	1.047.633.312	0	0	1.047.633.312
VI. INGRESOS TOTALES (I+IV)	93.093.817.524	3.970.094.931	23.572.318.370	120.636.026.824
VII. GASTOS TOTALES (II+V)	83.438.140.675	6.100.212.622	31.811.221.889	121.349.574.986
VIII. GASTOS PRIMARIOS (VII- Rentas de la propiedad)	82.207.220.995	6.100.212.622	31.811.221.889	120.118.664.406
IX. RESULTADO FINANCIERO PREVIO A FIGURATIVAS, (VI-VII)	9.856.476.948	-2.130.117.691	-8.238.905.519	-713.546.162
X. CONTRIBUCIONES FIGURATIVAS	0	1.768.277.146	9.931.687.651	11.697.964.799
XI. GASTOS FIGURATIVOS	11.697.964.799	0	0	11.697.964.799
XII. RESULTADO PRIMARIO (VI-VIII)	10.856.387.529	-2.130.117.691	-8.238.905.519	517.364.418
XIII. RESULTADO FINANCIERO (IX+X-XI)	-2.042.487.850	-363.840.444	1.692.782.132	-713.546.162
XIV. FUENTES FINANCIERAS	4.432.947.783	363.840.444	1.692.782.132	6.489.570.369
Disminución de la Inversión Financiera	11.214.924	363.840.444	0	375.055.368
Endeudamiento Público e incremento de otros pasivos	4.421.732.869	0	0	4.421.732.869
Contribuciones Figurativas para financiar aplicaciones financieras	0	0	1.692.782.132	1.692.782.132
XV. APLICACIONES FINANCIERAS	4.083.242.075	0	1.692.782.132	5.776.024.207
Amortización de Deudas y Disminución de Otros Pasivos	2.390.459.943	0	1.692.782.132	4.083.242.075
Gastos figurativos Figurativas para Aplicaciones Financieras	1.692.782.132	0	0	1.692.782.132

PODER EJECUTIVO

Planilla N° 18
Anexa al Art. 10

PRESUPUESTO 2021

CAIF - CUENTA AHORRO - INVERSIÓN - FINANCIAMIENTO							
INSTITUTOS, EMPRESAS Y SOCIEDADES DEL ESTADO							
CONCEPTO	EMPRESAS Y SOCIEDADES DEL ESTADO				OTROS ENTES DEL SECTOR PÚBLICO PROVINCIAL NO FINANCIERO		
	S.P.S.E	DISTRIGAS S.A.	FO.MI.CRUZ S.E.	CEMENT. P. TRUNCADO S.A.C.P.E.M.	L.O.A.S.	I.S.P.R.O.	LU 86 TV CANAL 9 RIO GALLEGOS
I) INGRESOS CORRIENTES	11.244.020.857	4.533.961.950	1.721.720.000	35.537.363	499.680.558	659.100.000	222.342.612
- Ingresos Tributarios							
- Ingresos de Operación	2.748.000.000	1.347.760.566	1.801.600.000	33.557.363	430.080.558	659.100.000	49.342.612
- Rentas de la Propiedad			120.120.000	1.980.000	69.600.000		
- Transferencias Corrientes	8.498.020.857	3.188.201.384			0	0	173.000.000
- Tesoro Provincial	7.031.106.541	2.054.661.632					173.000.000
- Otros	1.466.914.316	1.131.539.752					
II) GASTOS CORRIENTES	9.359.282.225	2.937.633.174	1.180.073.000	3.105.730	218.993.102	482.570.000	81.913.088
- Gastos de Operación	9.359.282.225	2.937.633.174	927.990.000	3.105.730	218.993.102	482.570.000	81.913.088
Remuneraciones	2.562.000.000	484.350.130	620.645.195		98.503.384	83.720.000	21.792.376
Bienes de Consumo	2.405.428.225	818.189.105	167.624.006		6.930.852	13.960.000	7.601.489
Servicios No Personales	4.391.856.000	1.857.092.539	88.277.062	3.105.730	113.558.868	384.890.000	52.519.243
Otros Gastos de Operación	4.924.280.000	150.372.294	47.443.737				
Impuesto Indirectos			202.083.000				
- Intereses y Otras Rentas de la Propiedad			50.000.000				
- Transferencias Corrientes							
- Déficit Operativo Empresas Públicas							
III) RESULTADO ECONOMICO AHORRO/DESAHORRO (I-II)	1.884.738.632	1.596.328.776	541.647.000	32.431.633	280.687.456	176.530.000	140.429.524
IV) RECURSOS DE CAPITAL	0	0	12.000.000	0	0	0	57.271.781
- Recursos Propios de Capital			12.000.000				
- Transferencias de Capital							57.271.781
- Diminución de la Inversión Financiera							
V) GASTOS DE CAPITAL	989.824.316	1.176.328.776	10.800.000	0	21.489.285	48.600.000	0
- Inversión Real Directa	989.824.316	1.176.328.776			21.489.285	48.600.000	
- Transferencias de Capital			10.800.000				
- Inversión Financiera							
VI) TOTAL RECURSOS (III+IV)	11.244.020.857	4.533.961.950	1.733.720.000	35.537.363	499.680.558	659.100.000	279.614.393
VII) TOTAL GASTOS (II+V)	10.349.106.541	4.113.961.950	1.190.873.000	3.105.730	240.482.387	529.170.000	81.913.088
VIII) TOTAL GASTOS PRIMARIOS	10.349.106.541	4.113.961.950	1.140.873.000	3.105.730	240.482.387	529.170.000	81.913.088
IX) RESULTADO PRIMARIO (VI - VII+X)			592.847.000	32.431.633	259.198.171	129.930.000	197.701.305
X) RESULTADO FINANCIERO (IX+XI)	894.914.316	420.000.000	642.847.000	32.431.633	259.198.171	129.930.000	197.701.305
XIV) FUENTES FINANCIERAS	0	0	0	0	0	0	0
- Diminución de la Inversión Financiera							
- Endeudamiento Público e Incremento de otros Pasivos							
- Contribuciones Fisurativas para Aplicaciones Financieras							
XV) APLICACIONES FINANCIERAS	894.914.316	420.000.000	642.847.000	32.431.633	259.198.171	129.930.000	197.701.305
- Inversión Financiera							
- Amortización de Deudas y Diminución de otros Pasivos	894.914.316	420.000.000	642.847.000	32.431.633	12.959.909	45.475.500	197.701.305
- Gastos Fisurativos para Aplicaciones Financieras					246.238.263	84.454.500	

PODER EJECUTIVO

Planilla N° 19
Anexa al A.1. 19

ADMINISTRACION PUBLICA PROVINCIAL
COMPOSICION PLAN DE OBRAS POR SAF Y FUENTE DE FINANCIAMIENTO

FINANCIAMIENTO	FUENTE DE FINANCIAMIENTO			Total general	
	Recursos con Afectación	Recursos Propios	Tesoro Provincial		Transferencias Internas
PLAN DE OBRAS (Construcciones) Obras por SAF		21.000.000,00		21.000.000,00	
134 Instituto de Energía de Santa Cruz	21.000.000,00			21.000.000,00	
Servicios económicos		21.000.000,00		21.000.000,00	
Obras Varías		21.000.000,00		21.000.000,00	
210 Poder Judicial de la Prov. de Santa Cruz	38.207.539,00		78.798.400,00	113.005.939,00	
Administración gubernamental	38.207.539,00		78.798.400,00	113.005.939,00	
Obras Varías	38.207.539,00		78.798.400,00	113.005.939,00	
320 Consejo Agrario Provincial		26.100.000,00		26.100.000,00	
Servicios económicos		26.100.000,00		26.100.000,00	
Caleta Oliva		1.500.000,00		1.500.000,00	
Construcción Sede Cap Caleta Oliva		1.500.000,00		1.500.000,00	
El Catafata		3.000.000,00		3.000.000,00	
Protección De Márgenes Arroyo Catafata		3.000.000,00		3.000.000,00	
Gobernador Gregores		2.500.000,00		2.500.000,00	
Limpieza Y Restauración Rad De Canales		2.500.000,00		2.500.000,00	
Los Antiguos		12.000.000,00		12.000.000,00	
Defensa De Márgenes Del Río Janimani		3.000.000,00		3.000.000,00	
Defensa Río Los Antiguos (Tramo Ruta Pctal 43 Y Desemb. Lago Bana)		3.000.000,00		3.000.000,00	
Mantenimiento Y Reparación Sistema De Riego		4.250.000,00		4.250.000,00	
Paríto Morono		1.250.000,00		1.250.000,00	
Ampliación Rad De Canales Terclaros		3.000.000,00		3.000.000,00	
Mantenimiento Y Restauración Sistema De Riego		1.500.000,00		1.500.000,00	
Río Gallegos		1.350.000,00		1.350.000,00	
Varías Localidades		1.350.000,00		1.350.000,00	
Control de Impacto: Auto Aplic. Leyes 1451/82185		1.350.000,00		1.350.000,00	
328 Administración Gral de Viaductos Provincial		138.411.665,00	758.290.098,06	342.625.000,00	1.239.326.763,06
Servicios económicos		138.411.665,00	758.290.098,06	342.625.000,00	1.239.326.763,06
Aereo		63.076.783,06			63.076.783,06
REHABILITACIÓN DE LA PISTA DEL AERÓDROMO DE CAÑADÓN SECO		26.148.310,88			26.148.310,88
REHABILITACIÓN DE LA PISTA DEL AERÓDROMO DE GOBERNADOR GREGORES		36.828.452,39			36.828.452,39
Rutas y Caminos		138.411.665,00	695.213.335,00	342.625.000,00	1.176.250.000,00
CONFORMACION, ESTABILIZACIÓN Y PERFILADO - RUTA PROVINCIAL N° 2, TRAMO: CONDOR CLIFF - LA ESPERANZA			210.388.335,00		210.388.335,00
Conservación de Caminos		81.200.000,00	336.000.000,00	335.625.000,00	752.825.000,00
Estudios y Proyectos		3.000.000,00		7.000.000,00	10.000.000,00
PUENTE RIO COYLE - RUTA PROVINCIAL N° 59			12.000.000,00		12.000.000,00
Obras Varías			25.000.000,00		25.000.000,00
RUTA PROVINCIAL N° 41 - EX-RUTA PROVINCIAL N° 23 - TRAMO: EL CHALTEN - MARGEN SUR DEL LAGO DEL DESIERTO			111.825.000,00		111.825.000,00
RUTA PROVINCIAL N° 2, TRAMO: CONDOR CLIFF - LA ESPERANZA		54.211.665,00			54.211.665,00
330 Instituto de Desarrollo Urbano y Vivienda		1.184.891.223,00	391.645.421,63	338.357.082,55	1.914.893.727,18
Servicios sociales		1.184.891.223,00	391.645.421,63	338.357.082,55	1.914.893.727,18
28 De Noviembre		52.240.080,00			52.240.080,00
AMPLIACION ESCUELA DE DANZAS - EL SHEHUEN		1.760.080,00			1.760.080,00
Construcción de 4 Viviendas de 60 m2		18.480.000,00			18.480.000,00
Construcción De 5001,85 M De Cordón Cuneta		1.800.000,00			1.800.000,00
Construcción de veredas y cordón cuneta		9.000.000,00			9.000.000,00
Convenios Con Municipios		6.800.000,00			6.800.000,00
REFACCIONES EN ESCUADRON DEL EJERCITO		500.000,00			500.000,00
Refacciones Integrales En Cancha De Fútbol Sintético		12.000.000,00			12.000.000,00
Terminación escuela Galambaca		1.900.000,00			1.900.000,00
Caleta Oliva		55.487.736,00	46.200.000,00		101.687.736,00
Construcción De 10 Viviendas De 60 M2			46.200.000,00		46.200.000,00
Construcción de veredas y cordón cuneta		18.000.000,00			18.000.000,00
Convenios Con Municipios		25.500.000,00			25.500.000,00
Recambio de iluminación en Avenida Costanera -8 Etapa- Tramo Norte		4.400.736,00			4.400.736,00
Remodelación y puesta en valor de plaza, parque y/o plazoleta		3.000.000,00			3.000.000,00
VESTUARIOS COMPLEJO DEPORTIVO OXI, K		1.937.000,00			1.937.000,00
Caleton Estero		20.780.000,00			20.780.000,00
Construcción de 4 Viviendas de 60 m2		18.480.000,00			18.480.000,00
Construcción de veredas y cordón cuneta		2.100.000,00			2.100.000,00
Convenios Con Municipios		4.250.000,00			4.250.000,00
Infraestructura Urbana		1.850.000,00			1.850.000,00
Ctra. Luis Piedrabuena		46.200.000,00			46.200.000,00
Construcción de 5 Viviendas de 60 m2		23.100.000,00			23.100.000,00
Construcción de veredas y cordón cuneta		11.000.000,00			11.000.000,00
Convenios Con Municipios		8.500.000,00			8.500.000,00
Remodelación y puesta en valor de plaza, parque y/o plazoleta		3.600.000,00			3.600.000,00
El Catafata		30.000.000,00	27.720.000,00		57.720.000,00
Construcción de 6 Viviendas de 60 m2			27.720.000,00		27.720.000,00
Construcción de veredas y cordón cuneta		5.500.000,00			5.500.000,00
Convenios Con Municipios		8.500.000,00			8.500.000,00
Refacciones Planta Estable.		18.000.000,00			18.000.000,00
El Chaltén		40.460.000,00			40.460.000,00
Construcción de 3 Viviendas de 60 m2		13.860.000,00			13.860.000,00
Construcción de veredas y cordón cuneta		3.000.000,00			3.000.000,00
Convenios Con Municipios		5.600.000,00			5.600.000,00
Remodelación y ampliación Puerto Sanitario		15.000.000,00			15.000.000,00
Remodelación y puesta en valor de plaza, parque y/o plazoleta		3.000.000,00			3.000.000,00
Gobernador Gregores		80.715.576,00			80.715.576,00
Construcción De 3000 M2 De Veredas De Hornblón		2.613.696,00			2.613.696,00
Construcción de 5 Viviendas de 60 m2		23.100.000,00			23.100.000,00
Construcción De Conforta En Paseo De Artesanos		3.801.880,00			3.801.880,00
Construcción de veredas y cordón cuneta		7.500.000,00			7.500.000,00
Convenios Con Municipios		10.200.000,00			10.200.000,00
Plan de Mejoramiento Barrial		5.000.000,00			5.000.000,00
Remodelación y puesta en valor de plaza, parque y/o plazoleta		3.000.000,00			3.000.000,00
Terminación de 30 Viviendas de 42 m2		25.500.000,00			25.500.000,00
Jaramillo - Faj Rey		37.930.000,00			37.930.000,00
Construcción de 2 Viviendas de 60 m2		18.480.000,00			18.480.000,00
Construcción de veredas y cordón cuneta		6.600.000,00			6.600.000,00
Convenios Con Municipios		5.600.000,00			5.600.000,00
Refacción edificio públicos		5.300.000,00			5.300.000,00
Remodelación y puesta en valor de plaza, parque y/o plazoleta		1.950.000,00			1.950.000,00
Hobuel Kalka		20.060.000,00			20.060.000,00
Construcción De 3 Viviendas De 60 M2		13.860.000,00			13.860.000,00
Construcción de veredas y cordón cuneta		2.800.000,00			2.800.000,00
Convenios Con Municipios		3.400.000,00			3.400.000,00
Lago Posadas		27.810.000,00			27.810.000,00
Construcción De 3 Viviendas De 60 M2		13.860.000,00			13.860.000,00
Construcción de veredas y cordón cuneta		2.800.000,00			2.800.000,00
Convenios Con Municipios		3.400.000,00			3.400.000,00
Remodelación y ampliación Puerto Sanitario		7.750.000,00			7.750.000,00
Las Heras		91.990.000,00			91.990.000,00
Construcción de 15 Viviendas Plan Provincial "Mi Primer Hogar"		48.510.000,00			48.510.000,00
Construcción de 4 Viviendas de 60 m2		18.480.000,00			18.480.000,00
Construcción de CIC		16.000.000,00			16.000.000,00
Construcción de veredas y cordón cuneta		9.000.000,00			9.000.000,00
Los Antiguos		54.980.000,00			54.980.000,00
CAMBIO CUBIERTA DE TECHO, CONSTRUCCION DE OUBOFANO Y SALAS EN HOSPITAL		10.000.000,00			10.000.000,00
Construcción de 4 Viviendas de 60 m2		8.400.000,00			8.400.000,00
Construcción de veredas y cordón cuneta		18.480.000,00			18.480.000,00

PODER EJECUTIVO

PRESUPUESTO 2021

Planilla N° 19
Anexo al Art. 19

ADMINISTRACION PUBLICA PROVINCIAL
COMPOSICION PLAN DE OBRAS POR SAF Y FUENTE DE FINANCIAMIENTO

PLAN DE OBRAS (Construcciones) Obras por SAF	FUENTE DE FINANCIAMIENTO				Total general
	Recursos con Afectación	Recursos Propios	Tesoro Provincial	Transferencias Internas	
Convenios Con Municipios	4.300.000,00				4.300.000,00
Obras Complementarias y Terminación de sus (06) Viviendas en Mendoza 139-154	5.000.000,00				5.000.000,00
Refacción edificio público	4.000.000,00				4.000.000,00
Remodelación y puesta en valor de plaza, parque y/o plazoleta	4.800.000,00				4.800.000,00
Perito Moreno	74.720.000,00				74.720.000,00
Construcción De 10 Viviendas De 60 M2	27.720.000,00				27.720.000,00
Construcción de veredas y cordón cuneta	8.000.000,00				8.000.000,00
Convenios Con Municipios	8.500.000,00				8.500.000,00
Mejoramiento Urbano	7.000.000,00				7.000.000,00
Plaza, Plazoleta O Parque	5.500.000,00				5.500.000,00
Terminación CIC Porto Moreno	15.000.000,00				15.000.000,00
Terminación de 6 viviendas	5.000.000,00				5.000.000,00
Piso Truncado	73.420.000,00				73.420.000,00
Construcción de 10 Viviendas Plan Provincial "Mi Primer Hogar"	32.340.000,00				32.340.000,00
Construcción de 4 Viviendas de 60 m2	18.480.000,00				18.480.000,00
Construcción de veredas y cordón cuneta	8.000.000,00				8.000.000,00
Convenios Con Municipios	8.600.000,00				8.600.000,00
Equipamiento Urbano Y Mejoramiento Barrial	4.000.000,00				4.000.000,00
Remodelación y puesta en valor de plaza, parque y/o plazoleta	4.000.000,00				4.000.000,00
Por Comento				318.160.957,00	318.160.957,00
Obras Varías				318.160.957,00	318.160.957,00
Puerto Deseado	89.569.811,00		10.000.000,00		99.569.811,00
Centro de Salud N° 2 - Remodelación y mejoras	27.720.000,00				27.720.000,00
Construcción de 2 Viviendas de 60 m2			10.000.000,00		10.000.000,00
Construcción de 4 Viviendas de 60 m2				20.186.125,55	20.186.125,55
Construcción de veredas y cordón cuneta	13.750.000,00				13.750.000,00
Convenios Con Municipios	12.750.000,00				12.750.000,00
PASEO MUNICIPAL DE EXPOSICION Y VENTA EN COSTANERA	3.895.740,00				3.895.740,00
REFACCION EDIFICIO DIRECCION DE TRABAJO	3.312.928,00				3.312.928,00
Refacción y Ampliación del Complejo Cultural	18.000.000,00				18.000.000,00
REFACCIONES OFICINA DE RECURSOS HUMANOS	4.141.143,00				4.141.143,00
Remodelación y puesta en valor de plaza, parque y/o plazoleta	8.000.000,00				8.000.000,00
Puerto San Julian	34.780.000,00				34.780.000,00
Construcción de 4 Viviendas de 60 m2	18.480.000,00				18.480.000,00
Construcción de veredas y cordón cuneta	8.000.000,00				8.000.000,00
Convenios Con Municipios	8.800.000,00				8.800.000,00
Remodelación y puesta en valor de plaza, parque y/o plazoleta	3.500.000,00				3.500.000,00
Puerto Santa Cruz	45.480.000,00		10.000.000,00		55.480.000,00
Centro de Desarrollo Infantil Municipal	10.000.000,00				10.000.000,00
Construcción de 4 Viviendas de 60 m2	18.480.000,00				18.480.000,00
Construcción de veredas y cordón cuneta	3.000.000,00				3.000.000,00
Convenios Con Municipios	6.000.000,00				6.000.000,00
Pavimento Urbano Calle Rivadavia y Mariano Moreno			10.000.000,00		10.000.000,00
RED DE BAJA TENSION Y ALUMBRADO PUBLICO - I ETAPA	8.000.000,00				8.000.000,00
Rio Gallegos	254.400.000,00		274.516.228,23		528.916.228,23
Construcción de 14 Viviendas de 60 m2			67.200.000,00		67.200.000,00
Construcción de veredas y cordón cuneta	33.000.000,00				33.000.000,00
Construcción Nuevo Edificio Depósito y taller de mantenimiento HRRG			13.330.403,00		13.330.403,00
Construcción Nuevo Edificio Socialista de Estado de Ambiente y Centro de Interpretación			20.000.000,00		20.000.000,00
Convenios Con Municipios	32.500.000,00				32.500.000,00
Desagues Pluviales, Pavimento Y Cordón Cuneta En Calle Cho Guareña- Sector 1		40.000.000,00			40.000.000,00
Red De Energía Eléctrica Y Alumbrado Público Plan Provincial "Mi Primer Hogar" I Etapa		15.802.278,81			15.802.278,81
Red De Energía Eléctrica Y Alumbrado Público Plan Provincial "Mi Primer Hogar" II Etapa		13.216.691,19			13.216.691,19
Refacciones Varías edificio Av. Hector Kirchner 1045		12.145.587,26			12.145.587,26
Refacciones y trabajos del edificio dependiente del Mros. Desarrollo Social		10.549.969,00			10.549.969,00
Remodelación del edificio, Av. Kircher 690		25.000.000,00			25.000.000,00
Remodelación en Edificio, Av. Kircher 978		13.940.895,97			13.940.895,97
Remodelación Tribunal de Cuentas de la Provincia de Santa Cruz		30.000.000,00			30.000.000,00
Remodelación y mejoras Depósito Buzalongo 75 M3ya		13.330.403,00			13.330.403,00
Remodelación y puesta en valor de plaza, parque y/o plazoleta	5.500.000,00				5.500.000,00
Terminación de 40 Viviendas de 42 m2 MI PRIMER HOGAR-SECTOR 1-	45.000.000,00				45.000.000,00
Terminación de 40 Viviendas de 42 m2 MI PRIMER HOGAR-SECTOR 2-	45.000.000,00				45.000.000,00
Terminación de 40 Viviendas de 42 m2 MI PRIMER HOGAR-SECTOR 3-	45.000.000,00				45.000.000,00
Terminación de 40 Viviendas de 42 m2 MI PRIMER HOGAR-SECTOR 4-	45.000.000,00				45.000.000,00
Terminación Sede Club Macablanco	3.400.000,00				3.400.000,00
Rio Turbio	23.538.020,00		9.870.000,00		33.408.020,00
Construcción De Anillamiento Municipal M20 70 Lote 1	3.238.000,00				3.238.000,00
Construcción De Viviendas En Barrio Mirador Del Condor	2.700.000,00				2.700.000,00
Construcción de veredas y cordón cuneta	8.000.000,00				8.000.000,00
Convenios Con Municipios	8.800.000,00				8.800.000,00
Nuevo Edificio Escuela Primaria Provincial N°30 En Paraje Julia Dufour			9.870.000,00		9.870.000,00
Remodelación y puesta en valor de plaza, parque y/o plazoleta	4.800.000,00				4.800.000,00
Tres Cerros			13.339.193,40		13.339.193,40
Construcción Puesto Sanitario Tres Cerros			13.339.193,40		13.339.193,40
Tres Lagos	24.330.000,00				24.330.000,00
Construcción de 4 Viviendas de 60 m2	18.480.000,00				18.480.000,00
Construcción de veredas y cordón cuneta	2.100.000,00				2.100.000,00
Convenios Con Municipios	3.750.000,00				3.750.000,00
831	235.000.000,00			135.232.339,00	370.232.339,00
Unidad Ejecutora Portuaria de Santa Cruz	235.000.000,00			135.232.339,00	370.232.339,00
Servicios económicos	235.000.000,00			135.232.339,00	370.232.339,00
Canal de Acceso Al Puerto	70.000.000,00			12.939.860,00	82.939.860,00
Obras de reparación	70.000.000,00			12.939.860,00	82.939.860,00
Puerto Deseado	90.000.000,00			20.796.378,00	110.796.378,00
Balneario Canal De Acceso Al Puerto				20.796.378,00	20.796.378,00
Obras de reparación	90.000.000,00			90.000.000,00	90.000.000,00
Puerto San Julian	25.000.000,00			33.698.000,00	58.698.000,00
Balneario Canal De Acceso Al Puerto				33.698.000,00	33.698.000,00
Obras de reparación	25.000.000,00			25.000.000,00	25.000.000,00
Puerto Santa Cruz	45.000.000,00			67.500.000,00	112.500.000,00
Balneario Canal De Acceso Al Puerto				67.500.000,00	67.500.000,00
Protección Y Refuerzo De Las Instalaciones De Balneario Pueblo Y Justicia	45.000.000,00				45.000.000,00
Rio Gallegos	5.000.000,00				5.000.000,00
832	405.000,00				405.000,00
Agencia Estructurales de Ingresos Públicos	405.000,00				405.000,00
Administración gubernamental	405.000,00				405.000,00
Obras Varías	405.000,00				405.000,00
819				59.631.877,00	59.631.877,00
Consejo Provincial de Educación				59.631.877,00	59.631.877,00
Servicios sociales				59.631.877,00	59.631.877,00
Infraestructura y Equipamiento				59.631.877,00	59.631.877,00
Otra				59.631.877,00	59.631.877,00
818		153.594,80			153.594,80
Honorable Cámara de Diputados		153.594,80			153.594,80
Administración gubernamental		153.594,80			153.594,80
Obras Varías		153.594,80			153.594,80
Total general	38.207.539,00	1.579.707.888,00	1.252.987.514,59	875.846.268,55	3.744.749.240,14

PRESUPUESTO 2021

PLANILLA 20
Anexa al Art. 33

COMPOSICION DEL GASTO DE LA ADMINISTRACION CENTRAL POR FINALIDAD-FUNCION Y POR CARACTER ECONOMICO
(en pesos)

CARÁCTER ECONOMICO	1 - Gastos corrientes						2 - Gastos de capital			TOTAL GENERAL	
	2 - Gastos de consumo			3 - Intereses y otras Rentas de la propiedad	7 - Transferencias corrientes	Total	1 - Inversión real directa 1 - Formación bruta de capital fijo	2 - Transferencias de capital	3 - Inversión financiera		Total
FINALIDAD FUNCION	Remuneraciones	Bienes y Servicios	TOTAL								
Administración gubernamental	Dirección superior Ejecutiva									0	
	Administración Fiscal	282.462.719	26.957.977	309.420.696			309.420.696	4.387.500		4.387.500	313.808.196
Servicios de seguridad	Seguridad interior						0			0	0
Servicios sociales	Salud	383.942.357	8.736.102.910	9.122.045.267			9.122.045.267	189.361.000		189.361.000	9.311.406.267
	Promoción y asistencia social						0			0	0
	Seguridad social	188.804.362	36.989.620	225.793.982	22.342.492.086	22.342.492.086	44.910.778.154	15.249.554		15.249.554	44.926.027.708
	Educación y cultura						0	79.202.720		79.202.720	79.202.720
	Vivienda y urbanismo	279.473.760	297.900.000	577.373.760			577.373.760	1.731.541.007		1.731.541.007	2.308.914.767
	Agua potable y alcantarillado						0			0	0
	Otros servicios urbanos						0	20.430.000		20.430.000	20.430.000
Servicios económicos	Energía, combustibles y minería	155.137.129	98.238.023	253.375.151	1.300.000	1.300.000	255.975.151	33.677.543		33.677.543	289.652.694
	Comunicaciones						0			0	0
	Transporte	954.311.512	135.713.530	1.090.025.042			1.090.025.042	1.915.759.102		1.915.759.102	3.005.784.144
										0	0
Total General		2.244.131.840	9.333.902.059	11.578.033.899	22.343.792.086	22.343.792.086	33.921.825.985	3.989.608.426		3.989.608.426	37.911.434.411

LEY N° 3720

PRESUPUESTO 2021

PLANILLA 21
Anexa al Art. 34

COMPOSICION DEL GASTO DE LOS ORGANISMOS DESCENTRALIZADOS POR FINALIDAD-FUNCION Y POR CARACTER ECONOMICO
(en pesos)

CARÁCTER ECONOMICO		1 - Gastos corrientes					2 - Gastos de capital				TOTAL GENERAL	
		2 - Gastos de consumo			3 - Intereses y otras Rentas de la propiedad	7 - Transferencias corrientes	Total	1 - Inversión real directa	2 - Transferencias de capital	3 - Inversión financiera		Total
FINALIDAD/FUNCION		Remuneraciones	Bienes y Servicios	TOTAL				1 - Formación bruta de capital fijo				
Administración gubernamental	Dirección superior Ejecutiva											
	Administración Fiscal	282.482.719	26.957.977	309.420.696			309.420.696	4.387.500			4.387.500	213.808.198
Servicios de seguridad	Seguridad interior											0
Servicios sociales	Salud							83.720.000			83.720.000	83.720.000
	Promoción y asistencia social											0
	Educación y cultura							79.202.720			79.202.720	79.202.720
	Vivienda y urbanismo	279.473.760	297.900.000	577.373.760			577.373.760	1.731.541.007			1.731.541.007	2.308.914.787
	Agua potable y saneamiento											0
	Otros servicios urbanos							20.430.000			20.430.000	20.430.000
Servicios económicos	Energía, combustibles y minería	155.137.129	89.238.023	253.375.151	1.300.000		254.675.151	33.677.543			33.677.543	288.352.694
	Comunicaciones											0
	Transporte	934.311.512	135.713.530	1.090.025.042			1.090.025.042	1.818.759.102			1.818.759.102	3.005.784.144
Total General		1.671.385.120	558.809.530	2.230.194.650	1.300.000	0	2.231.494.650	3.868.717.872			3.868.717.872	8.100.212.522

LEY N° 3720

PRESUPUESTO 2021

PLANILLA 22
Anexa al Art. 35

COMPOSICION DEL GASTO DE LAS INSTITUCIONES DE LA SEGURIDAD SOCIAL POR FINALIDAD-FUNCION Y POR CARÁCTER ECONÓMICO
(en pesos)

CARÁCTER ECONÓMICO		1 - Gastos corrientes				2 - Gastos de capital		Total
		2 - Gastos de consumo			7 - Transferencias corrientes	Total	1 - Inversión real directa	
FINALIDAD FUNCION		Remuneraciones	Bienes y Servicios	TOTAL			1 - Formación bruta de capital fijo	Total
Servicios sociales	Salud	383.942.357	8.738.102.910	9.122.045.267		9.122.045.267		
	Seguridad social	188.804.362	36.989.620	225.793.982	22.342.492.088	22.568.286.068	15.249.554	22.583.535.622
Total General		572.746.719	8.775.092.529	9.347.839.249	22.342.492.088	31.690.331.335	120.890.554	31.811.221.889

LEY N° 3720

PRESUPUESTO 2021

PLANILLA 23
Anexa al Art. 35

CONTRIBUCIONES FIGURATIVAS PARA LAS INSTITUCIONES DE LA SEGURIDAD SOCIAL POR SAF Y POR CARÁCTER ECONÓMICO
(en pesos)

Descripción Imputable Institucional	Clase Económico	Concepto Económico	Instituciones de la Seguridad Social	Total general
Caja de Previsión Social	Ingresos Corrientes	Contribuciones Figurativas para financiar gastos corrientes	7.335.389.239	7.335.389.239
	Total Ingresos Corrientes		7.335.389.239	7.335.389.239
	Recursos de capital	Contribuciones Figurativas para financiar gastos de capital		
	Total Recursos de capital			
Total Caja de Previsión Social			7.335.389.239	7.335.389.239
Caja de Servicios Sociales	Ingresos Corrientes	Contribuciones Figurativas para financiar gastos corrientes	903.516.280	903.516.280
	Total Ingresos Corrientes		903.516.280	903.516.280
Total Caja de Servicios Sociales			903.516.280	903.516.280
Total general			8.238.905.519	8.238.905.519