

Escrutinio Provisorio Santa Cruz



ELECCIONES
Generales
2011





ELECCIONES
Generales
2011

Santa Cruz



TOTAL PROVINCIAL Cargos Nacionales





PRESIDENTE - TOTAL PROVINCIAL

1



74.84%

Cristina Fernandez de Kirchner
Frente para la Victoria

2



11.86%

Ricardo Alfonsín
Union para el Desarrollo Social

3



7.35%

Juan Hermes Binner
Frente Amplio Progresista

4



1.73%

Jorge Altamira
Frente de Izquierda y de los Trabajadores

EMPADRONADOS

Total	Votaron	76.46%
199721	152725	

MESAS

Total	Escrutadas	99.74%
761	759	

VOTOS

Afirmativos:	143073	(93.68%)
Blancos:	8140	(5.33%)
Nulos:	1412	(0.92%)
Recurridos:	56	(0.04%)
Impugnados:	44	(0.03%)

1	Frente para la Victoria		74.84%	107079
2	Union para el Desarrollo Social		11.86%	16967
3	Frente Amplio Progresista		7.35%	10511
4	Frente de Izquierda y de los Trabajadores		1.73%	2476
5	Frente Popular		1.50%	2149
6	Coalicion Civica-ARI		1.44%	2062
7	Compromiso Federal		1.28%	1829



SENADOR NACIONAL - TOTAL PROVINCIAL

1  **65.80%**
Gonzalez Pablo
Frente para la Victoria

2  **22.84%**
Alfredo Anselmo Martinez
Union Civica Radical

3  **3.95%**
Graciela Ester Reartes
Coalicion Civica-ARI

4  **3.04%**
Gerardo Martinez Alvarez
Partido Socialista

EMPADRONADOS







Total	Votaron	76.46%
199721	152725	

MESAS

Total	Escrutadas	99.74%
761	759	

VOTOS

Afirmativos:	118439	(77.55%)
Blancos:	32867	(21.52%)
Nulos:	1330	(0.87%)
Recurridos:	52	(0.03%)
Impugnados:	37	(0.02%)

1	Frente para la Victoria		65.80%	77931
2	Union Civica Radical		22.84%	27052
3	Coalicion Civica-ARI		3.95%	4679
4	Partido Socialista		3.04%	3601
5	Partido Obrero		2.58%	3054
6	Frente Encuentro Sur		1.79%	2122



DIPUTADO NACIONAL - TOTAL PROVINCIAL

1  **65.24%**
Mario Alfredo Metaza
Frente para la Victoria

2  **19.73%**
Ricardo Ancell Patterson
Union Civica Radical

3  **5.49%**
Eduardo Emilio Sosa
Coalicion Civica-ARI

4  **4.09%**
Ramon Cesar Amaya
Frente Encuentro Sur

EMPADRONADOS







Total	Votaron	76.46%
199721	152725	

MESAS

Total	Escrutadas	99.74%
761	759	

VOTOS

Afirmativos:	113814	(74.52%)
Blancos:	37488	(24.55%)
Nulos:	1338	(0.88%)
Recurridos:	50	(0.03%)
Impugnados:	35	(0.02%)

1	Frente para la Victoria		65.24%	74256
2	Union Civica Radical		19.73%	22461
3	Coalicion Civica-ARI		5.49%	6254
4	Frente Encuentro Sur		4.09%	4650
5	Partido Socialista		3.18%	3619
6	Partido Obrero		2.26%	2574



RESUMEN CARGOS NACIONALES

LOCALIDAD	PRESIDENTE	SENADOR NACIONAL	DIPUTADO NACIONAL
28 DE NOVIEMBRE	Cristina Fernandez de Kirchner Frente para la Victoria 86.17%	Gonzalez Pablo Frente para la Victoria 75.97%	Mario Alfredo Metaza Frente para la Victoria 75.27%
C. LUIS PIEDRABUENA	Cristina Fernandez de Kirchner Frente para la Victoria 86.61%	Gonzalez Pablo Frente para la Victoria 84.94%	Mario Alfredo Metaza Frente para la Victoria 83.19%
CALETA OLIVIA	Cristina Fernandez de Kirchner Frente para la Victoria 70.12%	Gonzalez Pablo Frente para la Victoria 60.56%	Mario Alfredo Metaza Frente para la Victoria 55.17%
EL CALAFATE	Cristina Fernandez de Kirchner Frente para la Victoria 77.74%	Gonzalez Pablo Frente para la Victoria 81.77%	Mario Alfredo Metaza Frente para la Victoria 81.97%
GOBERNADOR GREGORES	Cristina Fernandez de Kirchner Frente para la Victoria 81.33%	Gonzalez Pablo Frente para la Victoria 72.85%	Mario Alfredo Metaza Frente para la Victoria 73.20%
LAS HERAS	Cristina Fernandez de Kirchner Frente para la Victoria 74.50%	Gonzalez Pablo Frente para la Victoria 70.44%	Mario Alfredo Metaza Frente para la Victoria 70.07%
LOS ANTIGUOS	Cristina Fernandez de Kirchner Frente para la Victoria 68.50%	Gonzalez Pablo Frente para la Victoria 64.94%	Mario Alfredo Metaza Frente para la Victoria 63.17%



RESUMEN CARGOS NACIONALES

LOCALIDAD	PRESIDENTE	SENADOR NACIONAL	DIPUTADO NACIONAL
PERITO MORENO	Cristina Fernandez de Kirchner Frente para la Victoria 78.00%	Gonzalez Pablo Frente para la Victoria 71.01%	Mario Alfredo Metaza Frente para la Victoria 70.23%
PICO TRUNCADO	Cristina Fernandez de Kirchner Frente para la Victoria 76.70%	Gonzalez Pablo Frente para la Victoria 73.62%	Mario Alfredo Metaza Frente para la Victoria 71.69%
PTO. DESEADO	Cristina Fernandez de Kirchner Frente para la Victoria 76.48%	Gonzalez Pablo Frente para la Victoria 74.77%	Mario Alfredo Metaza Frente para la Victoria 73.75%
PTO. SAN JULIAN	Cristina Fernandez de Kirchner Frente para la Victoria 76.26%	Gonzalez Pablo Frente para la Victoria 63.39%	Mario Alfredo Metaza Frente para la Victoria 61.84%
PTO. SANTA CRUZ	Cristina Fernandez de Kirchner Frente para la Victoria 82.43%	Gonzalez Pablo Frente para la Victoria 81.95%	Mario Alfredo Metaza Frente para la Victoria 81.11%
RIO GALLEGOS	Cristina Fernandez de Kirchner Frente para la Victoria 69.25%	Gonzalez Pablo Frente para la Victoria 58.19%	Mario Alfredo Metaza Frente para la Victoria 59.87%
RIO TURBIO	Cristina Fernandez de Kirchner Frente para la Victoria 88.61%	Gonzalez Pablo Frente para la Victoria 74.41%	Mario Alfredo Metaza Frente para la Victoria 74.11%



TOTAL PROVINCIAL

Cargos Provinciales





GOBERNADOR - TOTAL PROVINCIAL

1  **51.32%**
Daniel Roman Peralta
Frente para la Victoria
Santacruceña

2  **45.70%**
Eduardo Costa
Union para vivir mejor





3  **1.85%**
Jorge Marcelo Cepernic
Encuentro Ciudadano Sur

4  **1.13%**
Norma Dina Villamayor
Partido Obrero

EMPADRONADOS		
Total	Votaron	76.46%
199721	152725	

MESAS		
Total	Escrutadas	99.74%
761	759	

VOTOS	
Afirmativos:	140683 (92.12%)
Blancos:	10466 (6.85%)
Nulos:	1348 (0.88%)
Recurridos:	60 (0.04%)
Impugnados:	41 (0.03%)

1	Frente para la Victoria Santacruceña		51.32%	72194
2	Union para vivir mejor		45.70%	64299
3	Encuentro Ciudadano Sur		1.85%	2605
4	Partido Obrero		1.13%	1585



DIPUTADO PROVINCIAL - TOTAL PROVINCIAL

1  **62.13%**
Oscar Sandoval
Frente para la Victoria
Santacruceña

2  **23.24%**
Hector Alberto Roquel
Union Civica Radical

3  **4.52%**
Luis Gonzalez
Coalicion Civica-ARI

4  **3.29%**
Mariano Crowe Nieto
Partido Socialista

EMPADRONADOS








Total	Votaron	76.46%
199721	152725	

MESAS

Total	Escrutadas	99.74%
761	759	

VOTOS

Afirmativos:	113208	(74.13%)
Blancos:	38044	(24.91%)
Nulos:	1380	(0.90%)
Recurridos:	55	(0.04%)
Impugnados:	41	(0.03%)

1	Frente para la Victoria Santacruceña		62.13%	70339
2	Union Civica Radical		23.24%	26309
3	Coalicion Civica-ARI		4.52%	5117
4	Partido Socialista		3.29%	3726
5	Encuentro Ciudadano Sur		3.04%	3444
6	Partido Obrero		1.97%	2226
7	Unidos por Santa Cruz		1.81%	2047



CONSEJO DE LA MAGISTRATURA - TOTAL PROVINCIAL

1  **68.51%**
Miriam Analia Aguiar
Frente para la Victoria
Santacruceña

2  **22.59%**
Sergio Ramon Lumachi
Union Civica Radical

3  **4.64%**
Andres Rodolfo Vivanco
Encuentro Ciudadano Sur

4  **2.16%**
Alberto Daniel Arias
Partido Obrero

EMPADRONADOS






Total	Votaron	76.46%
199721	152725	

MESAS

Total	Escrutadas	99.74%
761	759	

VOTOS

Afirmativos:	101257	(66.30%)
Blancos:	50120	(32.82%)
Nulos:	1182	(0.77%)
Recurridos:	129	(0.08%)
Impugnados:	37	(0.02%)

1	Frente para la Victoria Santacruceña		68.51%	69376
2	Union Civica Radical		22.59%	22879
3	Encuentro Ciudadano Sur		4.64%	4701
4	Partido Obrero		2.16%	2187
5	Unidos por Santa Cruz		2.09%	2114



RESUMEN CARGOS PROVINCIALES

LOCALIDAD	GOBERNADOR	DIPUTADO PROVINCIAL	CONSEJO DE LA MAGISTRATURA
28 DE NOVIEMBRE	Daniel Roman Peralta Frente para la Victoria Santacruceña 56.49%	Oscar Sandoval Frente para la Victoria Santacruceña 70.36%	Miriam Analia Aguiar Frente para la Victoria Santacruceña 73.82%
C. LUIS PIEDRABUENA	Daniel Roman Peralta Frente para la Victoria Santacruceña 76.64%	Oscar Sandoval Frente para la Victoria Santacruceña 82.98%	Miriam Analia Aguiar Frente para la Victoria Santacruceña 86.36%
CALETA OLIVIA	Eduardo Costa Union para vivir mejor 52.40%	Oscar Sandoval Frente para la Victoria Santacruceña 55.77%	Miriam Analia Aguiar Frente para la Victoria Santacruceña 66.58%
EL CALAFATE	Daniel Roman Peralta Frente para la Victoria Santacruceña 65.75%	Oscar Sandoval Frente para la Victoria Santacruceña 79.60%	Miriam Analia Aguiar Frente para la Victoria Santacruceña 85.10%
GOBERNADOR GREGORES	Daniel Roman Peralta Frente para la Victoria Santacruceña 58.12%	Oscar Sandoval Frente para la Victoria Santacruceña 68.47%	Miriam Analia Aguiar Frente para la Victoria Santacruceña 71.34%
LAS HERAS	Eduardo Costa Union para vivir mejor 52.96%	Oscar Sandoval Frente para la Victoria Santacruceña 64.69%	Miriam Analia Aguiar Frente para la Victoria Santacruceña 69.42%
LOS ANTIGUOS	Eduardo Costa Union para vivir mejor 46.49%	Oscar Sandoval Frente para la Victoria Santacruceña 63.95%	Miriam Analia Aguiar Frente para la Victoria Santacruceña 61.62%



RESUMEN CARGOS PROVINCIALES

LOCALIDAD	GOBERNADOR	DIPUTADO PROVINCIAL	CONSEJO DE LA MAGISTRATURA
PERITO MORENO	Daniel Roman Peralta Frente para la Victoria Santacruceña 60.72%	Oscar Sandoval Frente para la Victoria Santacruceña 71.99%	Miriam Analia Aguiar Frente para la Victoria Santacruceña 72.14%
PICO TRUNCADO	Eduardo Costa Union para vivir mejor 53.23%	Oscar Sandoval Frente para la Victoria Santacruceña 72.01%	Miriam Analia Aguiar Frente para la Victoria Santacruceña 79.52%
PTO. DESEADO	Daniel Roman Peralta Frente para la Victoria Santacruceña 51.81%	Oscar Sandoval Frente para la Victoria Santacruceña 73.46%	Miriam Analia Aguiar Frente para la Victoria Santacruceña 78.51%
PTO. SAN JULIAN	Daniel Roman Peralta Frente para la Victoria Santacruceña 50.66%	Oscar Sandoval Frente para la Victoria Santacruceña 59.76%	Miriam Analia Aguiar Frente para la Victoria Santacruceña 62.10%
PTO. SANTA CRUZ	Daniel Roman Peralta Frente para la Victoria Santacruceña 63.09%	Oscar Sandoval Frente para la Victoria Santacruceña 77.94%	Miriam Analia Aguiar Frente para la Victoria Santacruceña 83.51%
RIO GALLEGOS	Daniel Roman Peralta Frente para la Victoria Santacruceña 50.74%	Oscar Sandoval Frente para la Victoria Santacruceña 54.14%	Miriam Analia Aguiar Frente para la Victoria Santacruceña 60.09%
RIO TURBIO	Daniel Roman Peralta Frente para la Victoria Santacruceña 56.99%	Oscar Sandoval Frente para la Victoria Santacruceña 68.60%	Miriam Analia Aguiar Frente para la Victoria Santacruceña 74.40%



Cargos Municipales





RESUMEN CARGOS MUNICIPALES

LOCALIDAD	DIP. POR EL MUNICIPIO		INTENDENTE		CONCEJALES	
28 DE NOVIEMBRE	Horacio Paez Frente para la Victoria Santacruceña	78.08%	Hugo Rene Garay Frente para la Victoria Santacruceña	83.64%	Victor Mario Lavie Frente para la Victoria Santacruceña	76.72%
C. LUIS PIEDRABUENA	Federico Bodlovic Chaparrotti Frente para la Victoria Santacruceña	81.52%	Jose Ramon Bodlovic Frente para la Victoria Santacruceña	92.36%	Mariela Guardo Frente para la Victoria Santacruceña	87.04%
CALETA OLIVIA	Alexis Quintana Frente para la Victoria Santacruceña	60.02%	Jose Manuel Cordoba Frente para la Victoria Santacruceña	57.44%	Juan Naves Frente para la Victoria Santacruceña	54.42%
EL CALAFATE	Miguel Guanes Frente para la Victoria Santacruceña	91.52%	Hector Belloni Frente para la Victoria Santacruceña	93.52%	Victor Romero Frente para la Victoria Santacruceña	80.73%
GOBERNADOR GREGORES	Hector Venett Frente para la Victoria Santacruceña	69.71%	Juan Benedicto Vazquez Frente para la Victoria Santacruceña	78.75%	Zunilda Alfaro Calfucura Frente para la Victoria Santacruceña	64.45%
LAS HERAS	Dario Esteban Galvan Frente para la Victoria Santacruceña	66.15%	Teodoro Camino Frente para la Victoria Santacruceña	66.23%	Natalia Andrea Borquez Frente para la Victoria Santacruceña	66.80%
LOS ANTIGUOS	Sebastian Gatti Frente para la Victoria Santacruceña	51.68%	Guillermo Mercado Frente para la Victoria Santacruceña	52.87%	Alberto Reinaldo Mendez Union para Vivir Mejor en Los Antiguos	51.23%



RESUMEN CARGOS MUNICIPALES

LOCALIDAD	DIP. POR EL MUNICIPIO	INTENDENTE	CONCEJALES
PERITO MORENO	Silvio Suarez Frente para la Victoria Santacruceña 77.48%	Jose Guillermo Bilardo Frente para la Victoria Santacruceña 66.98%	Mabel Olvido Garcia Frente para la Victoria Santacruceña 65.89%
PICO TRUNCADO	Manuel Sotomayor Frente para la Victoria Santacruceña 79.05%	Osvaldo Maimo Frente para la Victoria Santacruceña 83.03%	Miguel Farias Frente para la Victoria Santacruceña 79.01%
PTO. DESEADO	DEA DEA Frente para la Victoria Santacruceña 75.81%	Luis Ampuero Frente para la Victoria Santacruceña 94.30%	Gustavo Gonzalez Frente para la Victoria Santacruceña 84.53%
PTO. SAN JULIAN	Leonardo Alvarez Frente para la Victoria Santacruceña 56.67%	Nelson Gledell Frente para la Victoria Santacruceña 62.21%	Juan Manuel Pereyra Frente para la Victoria Santacruceña 57.26%
PTO. SANTA CRUZ	Alejandro Victoria Frente para la Victoria Santacruceña 93.73%	Nestor Gonzalez Frente para la Victoria Santacruceña 96.26%	Horacio Manera Frente para la Victoria Santacruceña 90.81%
RIO GALLEGOS	Mauricio Gomez Bull Frente para la Victoria Santacruceña 55.26%	Raul Cantin Frente para la Victoria Santacruceña 56.70%	Pablo Grasso Frente para la Victoria Santacruceña 56.03%
RIO TURBIO	Atanacio Perez Osuna Frente para la Victoria Santacruceña 80.97%	Horacio Matias Mazu Frente para la Victoria Santacruceña 82.06%	Lilian Garcia Frente para la Victoria Santacruceña 70.60%